

STUDENT HANDBOOK

學生手冊

	早餐	午餐	晚餐
平日及假期 (週一 - 週五)	07:00~7:50	11:00~12:50	17:00~18:40
假日 (週六 - 週日)	09:00~12:00 (早午餐)		

“迎接挑戰，享受你的旅程”

歡迎來到碧瑤JIC的旅程。對於有些人來說，心跳加速的第一步是另一個挑戰的開始，碧瑤JIC非常感謝我們能夠與您同行這段旅程。JIC承諾成為您努力的支柱，幫助您不斷邁向夢想和目標。碧瑤JIC始終支持您的挑戰和成功！

BAGUIO JIC LANGUAGE TUTORIAL INC.

學校地圖



Cafeteria

Library

Laundry

Function Hall

Office

K-Mart Grocery

Seallem Cafe

Dormitories

Spartan Gym

Parking Area

Guard House

Parasol Area

Downstairs

Upstairs

A Classroom A

B Classroom B

C Classroom C

D Classroom D

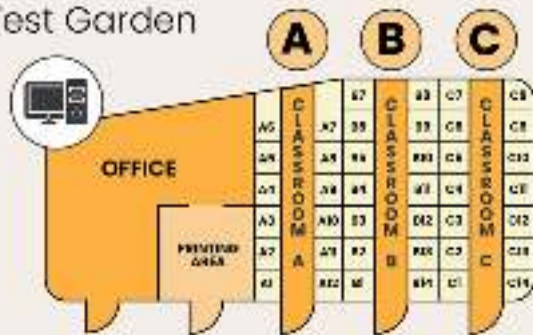
E Classroom E

F Classroom F

G Classroom G

H Classroom H

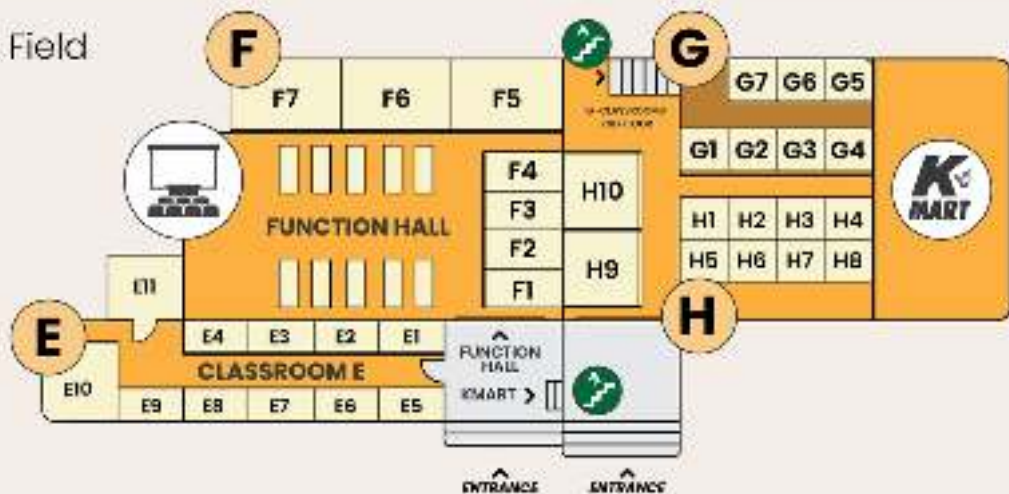
West Garden



East Field



East Field



歡迎來到

BAGUIO JIC

▶ 學校地址：

#73, Del Nacia APT, Upper WEST CAMP7, Kennon road, Baguio City, Philippines 2600

當您回學校時, 建議搭乘計程車而不是吉普尼. 告知司機前往Camp7 or K-MART, 並請司機在學校門口前下車, 下車後請記得檢查座位上是否有留下的物品。

▶ 網路WIFI：

•WIFI密碼：**baguiojic13245**

由於菲律賓基礎設施的原因，與其他國家相比，網路速度可能較慢或不穩定。

▶ JIC 緊急聯絡電話：

0936936 1833

0917 513 9415

SHINY的手機

0915 711 3828

▶ 新生週日行程：

時間	細節	地點
09:00~12:00	早午餐	餐廳
22:00	點名	宿舍

出於安全考慮，週日抵及週一晚上，禁止外出學校。
(未經許可外出違反規定，會受到處罰。)

► 新生週一行程

時間	細節	攜帶物品	地點
07:00 – 07:50	早餐		餐廳
07:50 – 11:00	休息		宿舍
11:00 – 12:50	午餐		餐廳
13:00 – 13:30	文書資料及拍照	2X2照片、護照 機票、筆	多功能教室 FUNCTION HALL
13:30 – 17:00	入學考試	筆	多功能教室 FUNCTION HALL
17:00 – 18:40	晚餐		餐廳
19:00 – 20:00	新生訓練	學生手冊 筆、筆記本	指定地點

- ▶ 行程可能會根據當地情況而有所改變
- ▶ 教科書和時間表在同一天或第二天發放
- ▶ 照片（用於 SSP、簽證延期申請）可在菲律賓當地拍照

► 供餐時間

	早餐	午餐	晚餐
平日及假期 (週一 – 週五)	07:00~7:50	11:00~12:50	17:00~18:40
假日 (週六 – 週日)	09:00~12:00 (早午餐)		

- ▶ 請遵守用餐時間（結束前10分鐘停止供餐）
- ▶ 餐點非為自主餐點（週末早午餐）和常規餐點形式提供
- ▶ 食堂食物及物品（餐具、食品、甜點等）不得攜出
- ▶ 早餐供應美式風格輕食早餐
- ▶ 用餐時間可能會因當地情況而有所變動

► 菲律賓當地電信

內容	細節	內容
SIM卡購買	菲律賓主要電信 • GLOBE • SMART	可以在學校韓國超市(K mark)
除值卡	SMART LOAD CARDS ₱100/ ₱300/ ₱500	Smart有儲值卡, Globe需要機台或APP儲值
如何購買	• Kmart • SM Globe/Smart Store	購買後無法退款, 請在購買前參考在菲律賓, 多數產品購買後無法退款
優惠	在菲律賓, 您必須在加載 SIM 卡後註冊促銷活動。根據您的電信、時間、目的、金額等從各種促銷方案中進行選擇。 Globe: 撥打*143# / Smart: 撥打*123#	

► SIM卡註冊

在菲律賓, 強制要求 SIM 卡註冊是為了增加安全、嚇阻犯罪和打擊詐騙。它可以幫助當局更有效地追蹤和解決非法活動, 並確保手機用戶的安全。

事前準備	內容
Sim 卡	Kmart可以購買
儲值卡	Kmart可以購買
有用 ID	護照
回程機票照片	上傳機票
LOA 入學許可證	要有學校地址



請掃描教學影片



▶ 護照繳交 & SSP證件照片哪裡拍

- 您必須在入學考試期間將護照提交給協助考試的人員。
護照將在畢業當天返還。
- 如果需要護照用於其他目的（例如旅行或換錢），
請至少提前2週向辦公室申請。
- 在抵達後的一週內繳交 SSP 照片（2X2，白色背景）到辦公室
共需4張；日本學生需要5張。
- 如果您沒有照片，可以在SM Mall 3樓的照相館拍攝並沖印照片。



- 照片數量：4張2X2英吋的簽證照片(日本5張)
- 費用：約 150-200 PHP。
- 交通：可以搭乘計程車或吉普尼前往SM Mall。
- 地點：SM Mall 3樓電影院附近有3家照相館。
- 處理時間：從拍照到取件大約需要60分鐘。

2024當地費用



細項	價格(₱)		
SSP	6,800		效期為6個月 (特別學習許可證)
SSP I-CARD	4,000		SSP申請時, 一同申請
ACR I-CARD	3,500		停留超過 59 天的外國人
延簽費用	1st: 8 weeks	3,940	持有旅遊簽證進入國家後的前30天 (免簽證) 延簽辦理取決於停留的時間
	2nd: 12 weeks	9,150	
	3rd: 16 weeks	12,390	
	4th: 20 weeks	15,630	
	5th: 40 weeks	18,870	
AR	310		年度報告 (2年居民簽證延期)
ECC	500		居留6個月或以上 (檢查是否有犯罪紀錄)
CRTV	1,410		6個月後簽證延期需額外付費
押金	3,000		如果沒有扣除的原因, 課程結束時全額退款
水電費	3,000		水費及電費
設備維護費	1,000		每4週計算- 設施管理及維護
洗衣費用	1,200		每4週計算-洗, 烘, 折 (一週兩次)
飲用水	30		5 加侖(約19公升) 請到辦公室購買
學生證	200		包含拍照
課程教材	ESL LITE	1,500	每4週計算 教材費用根據所選課程不同
	ESL STANDARD	1,700	
	IELTS LITE/STANDARD	1,900	
增加1:1課程 FOR 4 WEEKS	ESL 1:1	6,500	聽說讀寫 (如遇假日無課程)
	IELTS 1:1	7,500	
增加團體課程 FOR 4 WEEKS	ESL Group	3,500	團體課程可能會有所不同 (如遇假日無課程)
	IELTS Group	4,000	
咖啡師體驗課	WORKING HOLIDAY	3,500	課程需要事先申請並付款 (4週/12次)
	OTHERS	4,500	
雅思保證班	18,000		至少報名12週
非入學週入學	8,000		學生在非入學週入學 (三週以下學生不用)
非畢業週畢業	8,000		學生在非畢業週畢業 (三週以下學生不用)

接機費用

機場	週日接機(BESA 接機日)	其他日期
馬尼拉(NAIA)	P 3,000 無論有幾位乘客	P 4,000 (3 位或以上乘客) P 6,000 (2 位乘客) P 12,000 (1 位乘客)
克拉克	P2, 500 無論有幾位乘客	P 3,000 (3 位或以上乘客) P 4,000 (2 位乘客) P 7,000 (1 位乘客)

當地費用價格方式可能會根據菲律賓當地情況和國家政策而有所變化。

學習規定



▶ 學校行程表

W	SUNDAY	MONDAY	TUESDAY	WEDNESDAY	THURSDAY	FRIDAY	SATURDAY
1	學期 開始	入學考試 新生訓練	挑戰者活動 申請及結束	畢業生 諮詢		新生諮詢	IELTS 週考
2						畢業典禮	IELTS 週考
3	學期中	入學考試 新生訓練	挑戰者活動 申請及結束	畢業生 諮詢		新生諮詢	IELTS 週考
4						每月考試 畢業典禮	完成學習

- 入學日分為常規學期和學期中學期，當地行程和學校日程時間表可能會根據情況而變化。
 - 菲律賓法定假日及停課（自然災害）日不安排上課。
 - 每月考試：常規學期第四週的最後一天（學期中的第二週）。測試結果將於下周公布。
- *該測試是強制性的！不參加將受到處罰。

▶ 每日課表

ESL / IELTS	
07:00 – 07:50	BREAKFAST
07:50 – 08:35	CLASS
08:40 – 09:25	
09:30 – 10:15	
10:20 – 11:05	
11:10 – 11:55	
11:50 – 12:50	LUNCH
12:50 – 13:35	CLASS
13:40 – 14:25	
14:30 – 15:15	
15:20 – 16:05	
16:10 – 16:55	
17:00 – 17:45	DINNER
16:50 – 18:40	
19:30 – 20:00	VOCABULARY TEST
20:00 – 22:00	SELF-STUDY

- 每堂課包含45分鐘和5分鐘的休息時間。
- 教材根據學生的課程和水平安排教材。（不可退款）
- 如果總出勤率低於90%，不會發放結業證書和成績單。
- 每節開始，5分鐘開始記錄遲到，10分鐘後標記缺席（不提供補課）
- 如果因老師缺席而取消課程，首先安排代課老師，或根據學生和老師的時間安排，提供補課。
- 如果您計劃缺席課程，必須填寫缺席表格並在上課前提交給辦公室。
- 如果您的缺席理由被認為是不合理的，您的缺席申請為無效

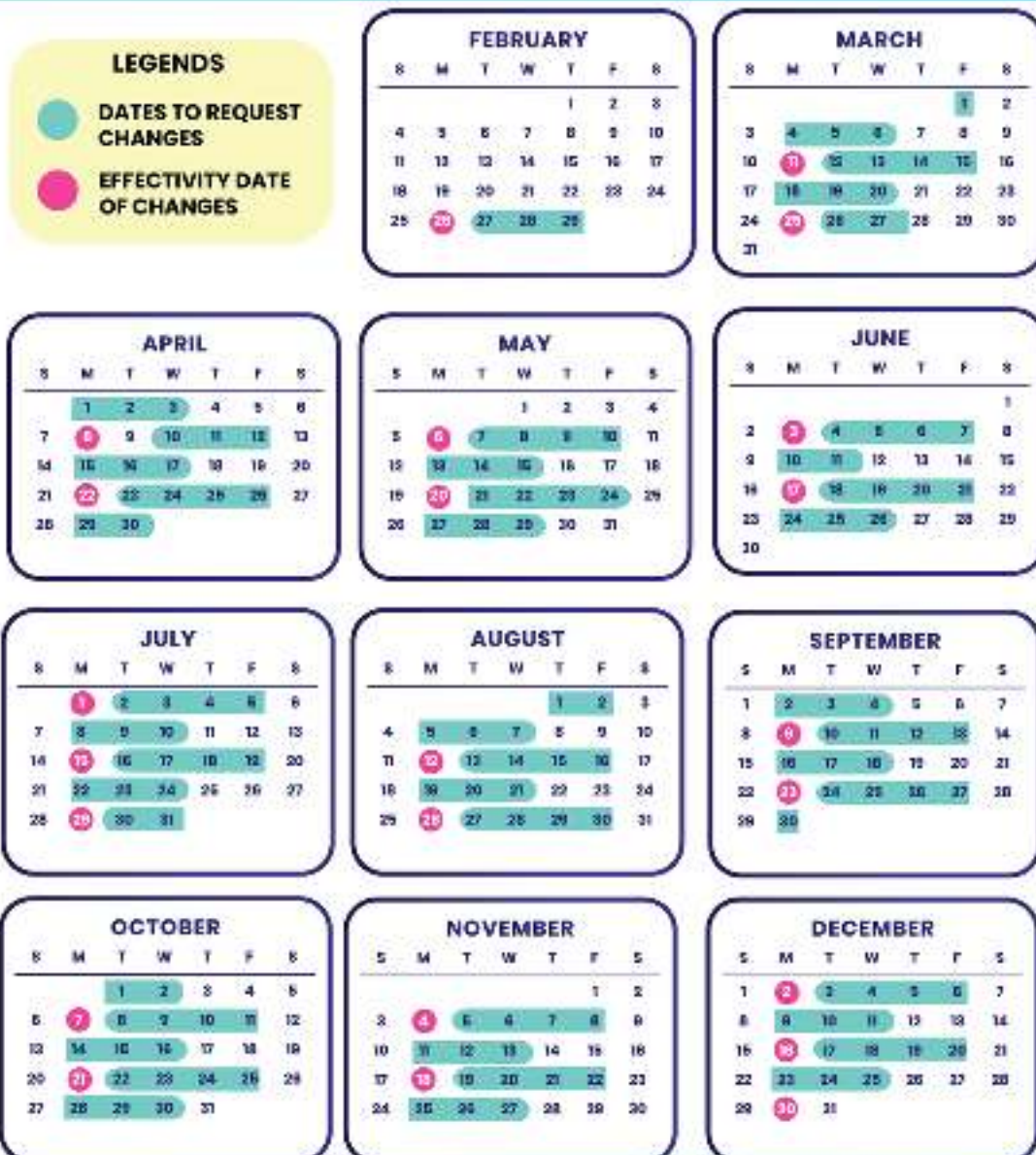
缺席表格可向辦公室取得

更換課程

- 學生可以在下面日曆上，以藍色標底的日期請求更改課表。
課程更換時間在新生入學週（紅色圈起來的日期）
- 辦公室課表負責人僅在**08:00~16:00**接受更換請求。
- 超出時間表的請求將不被接受。

- 一位教師無法為每位學生教超過 2 堂課程。
(僅提供一門課程，取決於老師：文法、寫作、小組課程等)
- 課程時間表不能由學生選擇，而是由學術主任分配。
- 與學術主任諮詢後，課程可以根據當前課程和科目進行更改。
- 如果多位學生的課程更改請求(課程、時間)重疊，將在計算過去兩週的出勤和處罰後，決定更改優先順序。

Jic 2024 CALENDAR FOR CHANGING OF SCHEDULES



REQUESTS BEYOND THE SCHEDULES WILL NOT BE ACCEPTED.

► CEFR 等級表

LEVEL	CEFR	IELTS	TOEIC	TOEFL IBT
PROFICIENT	C2	7.5-9.0	789-990	96-120
	C1	6.5-7.0	605-780	79-95
INDEPENDENT	B2	5.5-6.0		405-600
	B2 (5.0) IELTS	4.5-5.0	53-64	
	B1 (4.5) IELTS	4.0	41-52	
	B1 (3.5) IELTS	3.0-3.5	30-40	
BASIC	A2	2.0-2.5	255-400	19-29
	A1	1.0-1.5	0-250	9-18
	Pre-A1	0.0-1.0		0-18

► 課程

課程		1:1 課	團體課	內容
IB	ESL LIGHT	4	2	<ul style="list-style-type: none"> 科目的選擇是根據入學考試和每月考試中發現的弱科目來選擇的，學生也可以選擇想學習科目。 小組課程：根據學生的英語程度進行安排。
	ESL STANDARD	6		
PS	ESL LIGHT	4	2	<ul style="list-style-type: none"> 科目的選擇是根據入學考試和每月考試中發現的弱科目來選擇的，學生也可以選擇想學習科目。 小組課程：根據學生的英語程度進行安排。
	ESL STANDARD	6		
IELTS	IELTS LIFT	4	2	<ul style="list-style-type: none"> 每週考試後，科目可以與老師諮詢後做調整。
	IELTS STANDARD	6	2	<ul style="list-style-type: none"> 2:2:1:1 (2 寫, 2 說, 1 聽, 1 讀)
	IELTS GUARANTEE	6	2	<ul style="list-style-type: none"> 註冊的學生必須在接下來的每個學期參加正式考試。 保證期內未達目標成績者免學費。(宿舍費和當地費用不是免費的) 雅思模擬考和諮詢每週一次。

- **課程變更：**您可以按照換課申請時間來變更課程。如果課程有變化，將收取額外費用。

提醒：

- * 更改的新課表將於學期開始時的星期一生效
- * 課程降級 - 不退款

- **ESL 團體課：**您可以根據您的程度選擇2個課程
發音、文法、會話和討論（小組課程時間根據學術部門安排）

- **雅思團體課：**您可以根據您的程度選擇2個課程
口語技巧和練習/腦力激盪（小組課程時間根據學術部門安排）

提醒：

- * 5 名或以下學生的小組課程可能會關閉。（如果團體課程關閉，請選擇其他團體課程。）

► 咖啡師實務培訓



內容	時間	價格 (₱)
<ul style="list-style-type: none"> ▶ 課程人數: 1- 2 位/天 ▶ 地點: JIC Premium ▶ 訓練內容: <ul style="list-style-type: none"> • 理論: 對咖啡的一般理解 • 實作: 烘焙和釀造、接受訂單和菜單解釋。 ▶ 結業: 訓練結束後, 學生將收到結業證書 	<p>上課時間: 週末 (六日)</p> <p>上課長度: 12 小時訓練 分為三次。 (4 小/天)</p>	<p>打工度假 課程學生 3,500</p> <p>一般課程 4,500</p>

► 增加課程



課程	ESL	IELTS
1:1 課 (1 堂 / 4 週)	₱ 6,500	₱ 7,500
團體課 (1 堂 / 4 週)	₱ 3,500	₱ 4,500

- 要增加課程, 請到辦公室並與學術主任聯繫。
 - 將根據規定的時間安排額外的課程。
 - 變更將按照時間表變更時刻表進行增加。
- 您只能新增您正在參加的課程的一對一課程和小組課程。
- 規則與現有課程相同

▶ 斯巴達/半斯巴達制度

內容	斯巴達	半斯巴達
單字考試	強制	如要參加每兩週為單位
強制自習		
外出及門禁	<ul style="list-style-type: none"> ▶ 平日可以在最後一堂課後的外出（從辦公室取得外出許可單） ▶ 晚上 7 點之前返回 	<ul style="list-style-type: none"> ▶ 平日可以在最後一堂課後的外出（從辦公室取得外出許可單） ▶ 晚上 10 點之前返回

- 雅思和ESL學生必須參加 JIC 斯巴達課程。
- 斯巴達學生必須參加詞彙測試並參加夜間學習課程。
- 半斯巴達學生可以每兩週更改一次單字測驗和強制自習。（參加與斯巴達學生規定相同）
- 半斯巴達學生參加夜間任務需同時參加單字及自習（不能則一）

▶ 單字考試 (19:30-20:00)

- 週一至週五必須參加斯巴達課程（假日除外）。
- 時程可能會發生變化，遲到和作弊將被視為不參加或缺席。
- 單字測驗等級每兩週可以更改一次。
- ESL：每天共 25 個單字。
- 雅思：每天共 25 個單字。

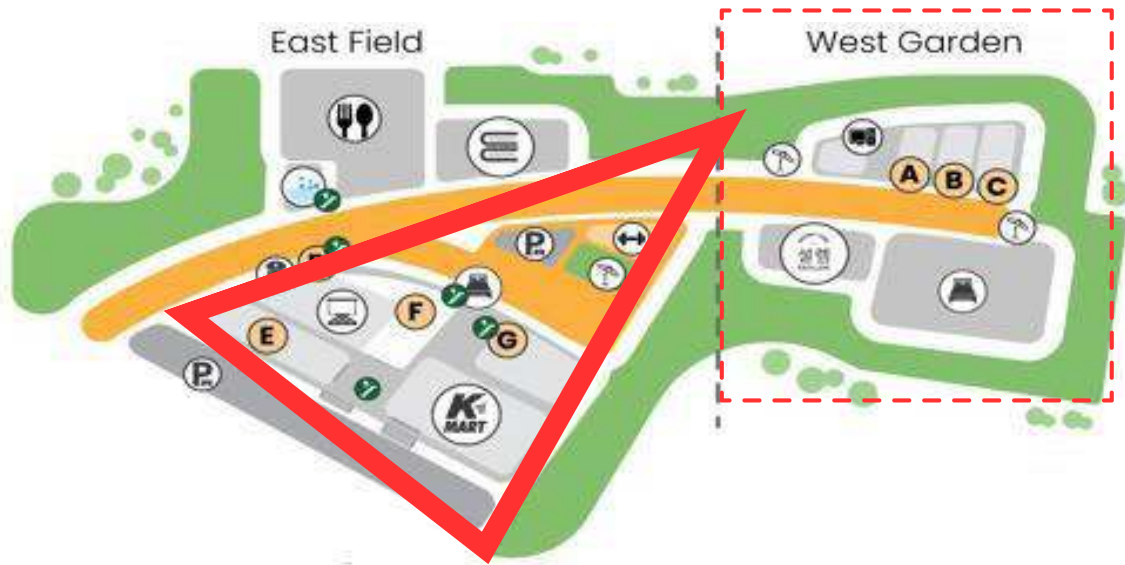
▶ 強制自習 (20:00 – 22:00)

- 必須留在指定座位上。遲到和缺席均屬於違規行為。
- 自習指定房間內不得容納2名或以上學生。
- 禁止攜帶食物進入指定晚自習室。
- 請保持自習室清潔。離開時請隨身攜帶垃圾。
- 請勿觸摸老師的物品。
- 如需錄音，C座教室在晚自習結束後（22:00後）可使用，C座指定座位的學生可使用其他教室。
- A、B、C、D、G、H 區和圖書館 24 小時開放，供強制晚自習後學習。
 - 除圖書館外，每間教室僅限 1 人。
 - 學習時請保持安靜。
- 如果短暫離開座位（例如去洗手間），請得到負責人的許可，記下姓名，並在 10 分鐘內返回。
- 如果您想更換自習室，可以向辦公室提出。
- 如果您缺勤（包括病假），您必須提交缺席表格，週末需要參加強制自習。

* 週末自習需在規定時間及指定教室進行，適用夜間自習一樣的規定（時間、行程等）

* 教室全天24小時開放（不包括團體教室），因此使用後必須關燈並清潔。

► E.O.P (只說英文政策)



- 在指定的 EOP 期間和分配的地點嚴格僅使用英語。
- EOP 時間：6:00am ~ 10:00pm
- EOP地點：EAST FIELD, WEST GARDEN, main entrance (不包括宿舍)
- 口頭警告2次後，第三次依違規處理。

CHALLENGER

挑戰者活動



什麼是挑戰者活動?

這是JIC獨有的特別項目活動，挑戰你每天24小時說英語。
僅用英語而不是您的母語或任何其他語言進行交流，這將使您（學生）受益，從而提高您的口語能力。

每週二等你來申請!

時間	細節	攜帶物品	地點
11:55 – 12:05	第一梯申請	筆	指定地點
12:05 – 12:20	挑戰活動說明		
12:20 – 12:25	拍照	挑戰者公佈欄照片	
12:25 – 12:30	第二梯申請	筆	
12:30 – 12:45	挑戰活動說明		
12:45 – 12:50	拍照	挑戰者公佈欄照片	

如何參加?

1. 在登記日及時間內前往指定區域。
2. 繳交訂金500php。
 - 由於學生們沒有認真對待這項挑戰，我們不得不提高賭注。
 - 如果學生失去挑戰者 ID 卡，將扣除 P100。
 - 成功完成挑戰後，他們可以拿回押金。
 - 如果學生挑戰失敗，押金將無法收回。
3. 填寫註冊表。
4. 挑戰活動說明。
5. 拍照。

CHALLENGER

挑戰難度, 規定, 違規及獎勵

挑戰難度	挑戰長度	完成手續	獎勵
	2 WEEKS	2-3 分鐘 影片心得 主題：挑戰者心得	挑戰 T-SHIRT
	4 WEEKS	短片採訪 主題：學習英語的 建議和方法	500PHP優惠卷
	UNLIMITED		榮譽證書 加上終生的英語技能

挑戰者規則和規定

在整個挑戰期間，您必須 24小時整天 說英語。這包括夜間、週末、假日等。

在 JIC 內時，您必需一直佩戴您的挑戰者徽章以及您的學生證。

違規	罰則
第一次違規	警告
第二次違規	警告 + 1週延長
第三次違規	失敗

提交的心得、影片將用作行銷素材。

ESL

IELTS

口說考試
時程表將在最後一週公佈

常規學期入學
畢業考在課程的最後一週，時程表將在最後一週公佈（當天不上課）

學期中入學
最終測試於課程最後一周的星期五上午進行（可以不參加）下午繼續正常上課。

最終測試結果，將會透過郵件寄給您

延期課程
即使考試結束後也可以繼續上課。

常規學期入學：期末考日不上課 / 期中考：最後一個週五的普通課
當週的畢業考試日期更改時，會在現場發放結業證書。

您可以請我們向您發送正式的雅思考試報告表(TRF)。（運費根據運輸速度而有所不同）

▶ 畢業生流程

畢業流程

- 課程於星期五下午結束，並需在星期六早上前辦理退房。如果學生延長住宿1至2天，需依房間空缺情況支付額外費用，每天P2,000。
- 在課程結束前2天（星期三），您可以在提交缺席通知後外出，但仍需遵守門禁規定。（門禁時間為前一天早上8點至晚上10點：提交缺席通知後，需向辦公室提出請求）

流程及須知

- 1** 畢業生必須在培訓結束前一週參加諮詢。（具體時間表將提前通知。）
- 2** 在最後一週的星期一，從辦公室領取畢業表格以辦理結業手續。
- 3** 請讓相關人員簽名後，再將表格返回辦公室。
- 4** 提交畢業表格後，您將在畢業當天領取護照、結業證書和留言紙。
- 5** 辦理退房時，請將房間鑰匙交給警衛並領回P1,000的押金。
如果鑰匙遺失，將扣除P200。
如果有未繳的違規罰款，將從您的押金中扣除相應金額。

生活規定



▶ 宿舍資訊

EAST FIELD	WEST GARDEN
四樓樓中樓房 / 四樓標準房	單人房 / 雙人房 / 同住房

▶ 宿舍注意事項

- 更換宿舍房間：可以申請更換宿舍房間，需到辦公室辦理。
(如有需要，將收取額外費用；降級房型不予退款)
- 禁止擅自進入他人房間：未經許可不得進入他人房間，此為違規行為。
- 房間損壞或不便：如房間內有損壞或其他問題，請填寫相關申請表格並提交至辦公室。
- 個人疏忽造成的損壞：宿舍內因個人錯誤造成的損壞，根據損壞程度可能會向您收取費用。
- 宿舍入住時間：星期天。
(課程於星期一開始，建議於星期天抵達)
- 宿舍退房時間：星期六下午1點前。
(如退房時間延遲，根據房間空缺情況可能會產生額外費用)

▶ 清潔服務

- 您每週可以申請最多兩次清潔(星期一至星期五)。
- 根據每週五公布的清潔時間表表格申請。(這個清潔時間表是下一週行程。)
- 在申請清潔時，宿舍內成員需在該時間有空並且清潔時需要在房間內，如果房間內沒有人，則不會進行清潔。
- 清潔服務包括房間、地板和衛生間(清空垃圾桶)的服務。
- 清潔服務不包括清潔書桌和床上用品(含床)。
- 您的財物和貴重物品必須自行保管，如果丟失，自行負責。



- * 週五下午至週日晚上可以填寫的清潔時間。
- * 清潔時間表每週五下午張貼在公告板上。

► 洗衣服務

- 洗衣服務：使用常規洗衣和烘乾產品（如普通柔順劑）進行清洗。
- 取衣時間：您可以在隔天取回您的衣物。
- 床單和被子更換：每月更換一次。學生可以在其定期清潔時間後要求更換。
（如果學生四周內更換床單超過一次，需支付每次P300的費用。）
- 洗衣時間表：可能會因為當地條件如停電或缺水等原因而有所變動。
- 不接受遲到的洗衣服務（上午10 點以後）。

掃描請看洗衣介紹



女生

週一 / 週四

男生

週二 / 週五

填寫洗衣單

放入個人
洗衣籃中

上午 10 點前
送到洗衣區

- 不接受高品質和特殊材料的衣物，鞋子，包包，帽子等。
- 如果您依然使用該服務，公司對高品質或特殊材料的物品因洗滌而產生的顏色變化，顏色飽和度，縮水或損壞不負責。
- 學院不對衣物變色、漂白或損壞負責（由於使用洗衣機和烘乾機引起的）。
- 學校不因使用洗衣機和烘乾機導致的洗衣顏色變化，漂白或損壞負責。
- 學校不對遺失物品負責。如果找到，物品將立即退還給學生。
- 如果物品不是您的，請將其歸還至洗衣區。

► 點名

	平日	週六	週日
點名時間	22:00	22:00	22:00

- 出於安全考慮，此點名是為了檢查學生人數。
- 斯巴達課程：平日點名由夜間強制自習取代。
- 半斯巴達課程：警衛或負責人將進行點名。
- 晚上10點前外出並返回的學生應直接向門衛報到/見門衛，視為在點名。

► 噪音規定

內容

- 平日及假日：需保持安靜。違反噪音規定的情況會根據是否有3人以上投訴或是否對他人造成損害來決定處罰，具體處理由工作人員決定。
- 噪音管理：在平日及週末回宿後，若發出噪音且未遵守工作人員（如警衛、管理人員等）的指示，將適用噪音管理規則。
- 禁噪時間：晚上10點後禁止發出大聲噪音，包括宿舍（樓梯、前門等）、教室（走廊、教室等）。

晚上10點後限制區域

- 教室走廊和教室（A、B、C、D、G、H座及圖書館除外）
- 多功能廳、學生咖啡廳、K-MART 陽台
- GYM、EAST 遮陽傘和 WEST 遮陽傘
- 公用廚房



外出及門禁規定



時間	課程	門禁時間
平日	SPARTA	當日課程結束後您可以外出，但必須在 晚上 7 點 前返回。
	SEMI-SPARTA	當日課程結束後您可以外出，但必須在 晚上 10 點 前返回。
週六	IELTS	每週考試後外出，隔日 凌晨 01:00 返回
	ESL	早上 6 點~晚上 22 點
	學生須參加 假日補自習	ESL ：強制自習後可以外出。 強制自習時間：11:30AM~2:30PM 雅思 ：強制自習後可外出。 強制自習時間：1:00PM~4:00PM
週日	所有學生	早上 6 點~晚上 22 點
每月考試		每月考試當天，門禁為隔日 凌晨 01:00 點

- 出於安全考量，外出和返回時
平日：填寫辦公室填寫外出單 + 警衛室的進出日誌
假日：填寫警衛室的進出日誌
- 晚上 10 點至隔日早上 6 點待在房間內。此期間請勿在戶外逗留。
- 您可以離開校園去醫院探望或處理緊急個人事務，但必須獲得辦公室的許可。
(醫院就診等待的時間可能會比治療的時間更長)
- 一旦您提交了缺席申請，您就必須留在學校內。
無論是請假夜晚強制單字&自習或是請假不上課。
- 新生第一週的週二開始才能外出。
- 違反門禁時間(返程時間)，將依規定處理。(無論出於何種原因)

▶ 旅行及過夜

- 從早上 6 點開始允許旅行。
- 乘飛機旅行的人必須在旅行日期至少 2 週前申請護照。
- 週末和假期可以外出，但假期或週末的最後一天晚上10:00點前回校。
- 對於旅行和過夜外宿申請，必須在旅行開始前一天提交旅行表格。（**旅遊表須在下午5點前提交**，讓學校有充足的時間確認外出名單並通知廚房。
- 如果您未在指定日期提交旅遊計劃表或外宿表，將不被允許。（如果您不在門禁時間內到校，則屬於違規行為）
- 週六至週日旅行和過夜均可，但必須提交旅遊計劃表。假期的最後一天（或週日），學生必須在晚上 10:00 點前到校。
- 參加雅思週考的學生和週末補自習的學生可以在自習結束後外出。
- 學習期間，平日不能旅遊，但提交證明後可以探望家人和親戚。



請確認以下步驟

1

從辦公室取得旅行表

2

填寫表格上所需資訊
團體：請在上面寫上領隊姓名，
下面寫上成員姓名

3

下午5點前提交至辦公室

取消旅行計劃：

如果您取消旅行或過夜計劃，您必須在凌晨 1:00 之前返回學院。
根據要求或工作人員的判斷，可能會允許進入學院，但將被視為違反門禁規定。

未提交旅行計劃：

禁止旅行和過夜，必須遵守宵禁時間。違規的情況下，會累積罰款和扣分，
且必須在凌晨1點前點前回到學校。早上6點後，可以離開學校。

即將畢業學生，請查看下面的巴士時刻表並至少提前一周預訂巴士票。
 (搭乘巴士時車內較冷，請在乘車前準備好外套)
 巴士時間可能隨時變動，請再次確認時間

BAGUIO - CUBAO VIA TPLEX NON STOP

TIME	DESTINATION	BUS TYPE
2:00 AM	CUBAO	DELUXE GENESIS
4:00 AM	CUBAO	DELUXE GENESIS
6:00 AM	CUBAO	JOY BUS (PREMIERE)
8:00 AM	CUBAO	JOY BUS (EXECUTIVE)
10:00 AM	CUBAO	JOY BUS (EXECUTIVE)
12:00 PM	CUBAO	JOY BUS (PREMIERE)
1:00 PM	CUBAO	DELUXE GENESIS
2:00 PM	CUBAO	JOY BUS (EXECUTIVE)
4:00 PM	CUBAO	JOY BUS (PREMIERE)
6:00 PM	CUBAO	JOY BUS (EXECUTIVE)
8:00 PM	CUBAO	DELUXE GENESIS

BAGUIO TO MOA/NAIA TERMINAL 1,2,3,4/PASAY

TIME	DESTINATION	BUS TYPE
12:00 AM	NAIA TERMINAL 1,2,3,4, PASAY	DELUXE GENESIS
1:00 AM	NAIA TERMINAL 1,2,3,4, PASAY	JOY BUS (PREMIERE)
3:00 AM	NAIA TERMINAL 1,2,3,4, PASAY	DELUXE GENESIS
5:00 AM	MOA/NAIA TERMINAL 1,2,3,4, PASAY	JOY BUS (PREMIERE)
7:00 AM	MOA/NAIA TERMINAL 1,2,3,4, PASAY	JOY BUS (PREMIERE)
9:00 AM	MOA/NAIA TERMINAL 1,2,3,4, PASAY	JOY BUS (PREMIERE)
11:00 AM	NAIA TERMINAL 1,2,3,4, PASAY	DELUXE GENESIS
1:30 PM	NAIA TERMINAL 1,2,3,4, PASAY	DELUXE GENESIS
3:00 PM	NAIA TERMINAL 1,2,3,4, PASAY	DELUXE GENESIS
5:00 PM	MOA/NAIA TERMINAL 1,2,3,4, PASAY	JOY BUS (PREMIERE)
7:00 PM	NAIA TERMINAL 1,2,3,4, PASAY	JOY BUS (PREMIERE)
9:00 PM	NAIA TERMINAL 1,2,3,4, PASAY	JOY BUS (PREMIERE)
10:00 PM	NAIA TERMINAL 1,2,3,4, PASAY	DELUXE GENESIS
11:00 PM	NAIA TERMINAL 1,2,3,4, PASAY	JOY BUS (PREMIERE)

JOYBUS EXECUTIVE CUBAO - P730.00

JOYBUS PREMIERE CUBAO - P760.00

GENESIS DELUXE CUBAO - P576.00

JOYBUS PREMIERE PASAY/MOA - P820.00

GENESIS DELUXE - P650.00

JOYBUS PREMIERE NAIA T2/T1/T4/T3 - P850.00

GENESIS DELUXE - P680.00

JOYBUS PREMIERE - with tablet in front of the seat

JOYBUS EXECUTIVE CUBAO - without tablet in front of the seat



P2P BUS SERVICES

BAGUIO TERMINAL TO CLARK INTERNATIONAL AIRPORT

3:00 AM
6:15 AM
10:15 AM (JOYBUS)
12:15 PM
2:00 PM (JOYBUS)
5:00 PM

CLARK INTERNATIONAL AIRPORT TO BAGUIO TERMINAL

8:00 AM (JOYBUS)
11:00 AM
2:00 PM
5:30 PM (JOYBUS)
7:30 PM

BESA 聯合送機 JIC MAIN TO CLARK



與其他學校學生共乘

送機日	出發時間	注意事項
週五	<ul style="list-style-type: none"> • 7 PM 	會到JIC MAIN 校區CAMP 7接送 車子有可能會到其他學校載學生
週六	<ul style="list-style-type: none"> • 5 AM • 7 PM 	

如何預定

日期	畢業前1週 / 注意：您可以在畢業週的周一之前預訂
價格	P1,500 / 注意：預約付款或週一付款（畢業當週）
地點	您可以在辦公室預訂。



接駁車預定

(BAGUIO - CLARK AIRPORT)



與其他乘客共乘（不建議搭乘）

出發時間	資訊	計程車如何到							
7 am	<table border="1"> <tr> <td>地點</td> <td>Sandico St.</td> </tr> <tr> <td>人數</td> <td>8 人</td> </tr> </table>	地點	Sandico St.	人數	8 人	Van for Rent located at Sandico Street. Below PHIL Post Express Mail Office. Near Cathedral.			
地點	Sandico St.								
人數	8 人								
10 am	<table border="1"> <tr> <td colspan="2">如何預定</td> </tr> <tr> <td>地點</td> <td>辦公室</td> </tr> <tr> <td>時間</td> <td>隨時</td> </tr> <tr> <td>價格</td> <td>P700 (pay at the van office)</td> </tr> </table>	如何預定		地點	辦公室	時間	隨時	價格	P700 (pay at the van office)
如何預定									
地點	辦公室								
時間	隨時								
價格	P700 (pay at the van office)								
1 pm		請參考GOOGLE地圖資訊							
4 pm									
7 pm									



JIC規定

校規內容

抽菸	吸煙 室內、宿舍、教室及除吸煙區外的其他區域禁止吸煙。吸煙區位於自助餐廳下方。請向我們的警衛詢問方向。 * 在菲律賓，除吸菸區外，公共場所均為禁煙區，如有違反，向警察局繳納罰款。
飲酒	在語言學校管理區(前後500米內)禁止攜帶酒精和酒類飲料。當在學校發現酒精或酒類飲料時，違規行為將適用於所有當時在場的人(空瓶空罐也視為違規帶入)。根據情況，工作人員(或警衛)可以檢查房間和個人物品(包袋等)。
衣著	避免穿短裙、熱褲、無袖衣服和睡衣。
個人物品	對於個人遺失物，學校不付管理責任。對於貴重物品，您可以請求辦公室為您保管。必須在平日和假日鎖好宿舍門，以及您的行李箱和個人儲物櫃(各別購買)。雖然有監視器，但可能存在盲區、停電或故障。
進入其他房間	無論是平日、週末或假日，任何時候都嚴禁進入其他學生的房間。
ID卡	在上課時間和假日進入學校時，請佩戴您的學生證。
健身房	開放時間:上午6:00~晚上10:00(平日和國定假日)。 健身房:請穿著乾淨的鞋子，不要發出噪音干擾他人(如音樂)。 電器健身設備請休息30分鐘後再次使用(請讓給等待的人之後再使用)。
停電	停電時，發電機將在30分鐘內運行(~晚上10點);如果停水，將按照送水時間表提供水。
罰款	全部款項用於學生福利，如學生派對、產品購買和挑戰者獎金。有關款項如何使用的詳細信息 將在每學期宣布。
海外郵寄	必須向郵局支付P112。
餐廳	餐廳外區域：平日:上午7:00至晚上10:00; 假日:上午9:00至晚上7:00。
食物外送	送貨時間僅限晚上 11 點。晚上 11 點之後，將處以罰款。
學校設施	學生必須為任何對學校設施造成的損壞支付補償。
金錢交易	禁止學生之間的金錢和零商品交易(違規行為)。學校工作人員也不得從事此類行為(將受到懲處)。個別問題，請與當事人協商解決。
緊急藥品	個人應隨身攜帶急救藥品，與創傷相關的藥品可在藥房購買。建議前往醫院就診。
換匯	您可以在銀行和SM進行貨幣兌換(請攜帶學生證)。您也可以向JIC辦公室換錢。
網路	菲律賓的網路可能因採用固定費率系統而在下載時速度緩慢或不穩定。由於菲律賓的網路環境和網路公司的狀況，甚至可能無法使用。
健身設備	健身設備僅限於指定場所使用。
降級	如果您降級課程或宿舍，則不可退款。

退款	您必須在開學日期前至少 4 週申請退款，扣掉 8 週課程，剩餘學費的 50% 將以 4 週為週期退款
責任	JIC 不對因學生在學院內外發生的錯誤情況負責。
設施	如有任何損壞，請前往辦公室並在我們的日誌上寫下您的維修請求。
肖像同意	評論和照片將用於行銷目的。如果您不同意，請通知辦公室。

違規和逞罰

違規	逞罰	
<p>當有證據顯示參與校園內或校外賭博、暴力、竊盜或吸毒時</p> <p>與任何個人（包括工作人員、教師或同學）的不當行為和關係，無論是在校園內或校園外，例如不當性行為或騷擾。</p> <p>學校內外發生法律問題時。</p> <p>扣分50分（累計至訓練結束不可重置）</p> <p>因違反其他規定而未遵守處罰（例如罰款、扣分、強制學習或限制外出）的情況。</p>	DISMISSAL AND NO REFUND	
未經許可外出、外宿(早上 6:00 後未攜帶旅行證件進入校園/門禁後未攜帶任何證件外出 允許)	20pts + P 3.000	20pts + 4w Grounded
進入異性房間(包括住在該房間的其他學生)		
<p>違反門禁:將給予基本罰款和扣分。</p> <p>根據門禁時間，每30分鐘累積P100，每10分鐘 扣1分。</p> <ul style="list-style-type: none"> • 有旅行計劃 - 凌晨 1 點至 6 點禁止進出 (凌晨 1 點至 6 點進出將被視為違反宵禁。) • 無旅行計畫 - 凌晨 1 點返回學校 	15pts + P 1.500	15pts + 3w Grounded
<ul style="list-style-type: none"> • 請勿在學院場地 500 公尺範圍內攜帶或飲酒。 • 若在學院或宿舍內發現酒精或相關物品，所有涉案人員和室友均屬違規。 <p>如果懷疑持有酒精，警衛或工作人員可以檢查物品，不遵守規定即構成違規。</p>	12pts + P 1.000	12pts + 2w Grounded
<p>非指定吸煙區吸煙。 (dormitory, classroom, east field, west garden, etc.)</p> <p>未經許可外出（學生只有在緊急或適當的情況下才可以外出，但需要獲得辦公室的許可。）</p>	10pts + P 700	10pts + 1w Grounded
違反公共道德行為 - 過度親暱行為、噪音和打架的情況下違反規定，取決於員工的判斷或向三人或三人以上投訴		
未經學院許可，學生不得攜帶外人進入。（若出現問題，學生需承擔全部責任。）	5pts + P 500	5pts + 5hr compulsory self-studfy
不遵守警衛或工作人員（經理）的指示		
因自身疏忽錯過口語考試並要求改期	P100	

學生不應對生活和課堂態度不佳。如果他們對學校的工作人員做出不當的言論和行為，將違反規定。(根據學校的判斷，違反規定將導致學生被退學，學費不予退還。)	2pts + P 200	3pts + 3hr compulsory self-studfy
學生不得進入同性房間，違反規定的責任將由所有室友承擔。(如果學生在房間裡遺失物品，則進入房間的學生將承擔責任。)		
缺考定期考試或不真誠地參加考試。(每月考試、多益考試、每週雅思模擬考等)	2pts + P 200	3pts + 3hr compulsory self-studfy
未能遵守每晚強制性自習(包括不在指定座位上、制造噪音或造成他人權益受損)因合理原因(包括生病)提交缺席不會受到處罰。但學生必須在周末進行強制性學習。		
未經同意而缺席的常規課程將有每節課的罰款和處罰點數。(代課課程、特殊課程、官方活動等)。如果缺席的原因不適當，則被視為無故缺席。		
在單字考試中缺席或作弊(如果您遲到或被發現作弊，您將得到零分。視為缺席。)		
教室使用規定(一對一教室只能一人使用，小組教室不能在晚上強制自習和假期使用)。除了學習之外，不因任何行為損害他人權益)	1pt + P 100	1pt + 2hr compulsory self-studfy
如果您違反E.O.P.規定，被警告多於2次。之後，每次違反都會獲得罰款和處罰點數。會一直被通知違規的情況，直到學習期結束		
學生必須依照每個時段的用餐時間表，並且不能從自助餐廳帶出任何食物和物品。		
在學校內的學習時間(包括自助餐廳和戶外休息區)期間，學生應一直佩戴身分證件(學校ID、挑戰者徽章)。	0.5 pts + P 50	0.5 pts + 1 hr compulsory self-study
上課遲到:在課程開始後5至10分鐘之間(如果遲到三次，將被視為無故缺席)。		0.3 pts
提交課程的缺席表單:每節課0.1處罰分，每天最多0.5處罰分。提交醫療證明:(如醫療證書、處方籤、收據等)時，將不會受到處罰點數。		0.1 pt

- **違反規定者可以選擇**

- ›››罰款+扣分點數

- ›››強制自習(禁足)+扣分點數

- **違規和懲罰**

- ›››違反規定的學生必須以現金繳納。違規後，他們必須下週三之前在辦公室支付。

- ›››如果你不付費，課程將被取消暫時。

強制自習及扣分點數

- 違反規定的學生將不得選擇起始日期和時間，並將根據他們週末的時間表，在指定的座位上進行位於 WEST GARDEN 的強制性自修。
- 如果在週末未完成強制性學習，可以在下一週繼續。此外，如果本週末未完成的強制性學習，將來違反規定時將，不再提供強制性學習的選項。
- 違反週末強制性學習規則(缺席、遲到、離開指定座位、未經許可外出)

1ST: 3 點處罰點數+ ₱500

2ND: 5 點處罰點數+ ₱1000

3RD: 開除&不退款

- 即使您支付了違反週末強制性學習規則的罰款，學習時間也不會被扣減。
- 學生在學習期結束前一週無法選擇進行強制性週末學習。

禁足及扣分點數

- 被禁足的學生禁止在平日、週末和假日外出。
- 學生違反規定後，不能選擇開始日期和時間，一經發現即立即實施處罰。
- 選擇禁足的時間段必須比學習期間長。如果禁足遲罰時間未完成，學生在之後違規後將無法選擇禁足或自習。
- 違反禁足規則(未允許外出)

1ST: 3 點處罰點數+ ₱500

2ND: 5 點處罰點數+ ₱1000

3RD: 開除&不退款

- 即使您支付了違反停課規則的罰款，禁足遲罰也不會被扣除
- 這些規定不管是平日、週末還是假日都得遵守。
- 違規行為的責任對所有學生都一樣，沒有例外。
- 如果沒有合理的理由可以解釋，所有學生都應該對違規行為負責。

I am fully aware of the refund policy and the above study and living regulations and agree to comply with them. Additionally, I will not object to punishment for violating my regulations.

MM/DD/YYYY

NAME: _____

SIGNATURE: _____