



STUDENT ORIENTATION BOOKLET



JIC PREMIUM校區 學生手冊

WELCOME



LIVE UP TO THE CHALLENGE,
ENJOY YOUR JOURNEY.
迎接挑戰，享受您的旅程。

歡迎來到碧瑤 JIC 語言學校。

歡迎來到碧瑤 JIC 語言學校。英語是國際社會使用最廣泛的語言，善用英語來溝通是成為全球傑出人才最基本的條件。

英語能力是一輩子學以致用的，包括出國經商、留學、旅遊、以及移民的需求。在此歡迎您與我們一起邁出激勵人心旅程的第一步。

碧瑤 JIC 專業的師資和擁有豐富經驗的管理人員，將竭盡全力幫助您提升英語能力，並留下一趟深刻難忘的遊學體驗。

我們將帶領您克服語言的挑戰，一起實現夢想！

LEO IM
President
Baguio JIC Language Tutorial Inc.

目錄


1. 校園介紹	4
2. JIC PORTAL	5
3. 歡迎來到碧瑤 JIC	6
4. 關於 JIC 剛開始的生活	7
1. 網路	8
2. 菲律賓當地電信	9
3. 當地費用	10
4. 提交 SSP 照片、護照	11
5. 接駁車	12
5. 關於學習	12
1. 課程需知	13
2. 課程更換	14
3. 考試	15
4. 課程介紹	16
5. CEFR 分級系統表	17
6. 未來期間費用	17
7. JIC 特別課程	18
1) 選修課程	
2) 挑戰活動	
3) 單子考試	
4) 半斯巴達 / 斯巴達	
5) E.O.P (只說英語政策)	
8. 特別訓練課程	21
1) 咖啡師課程	
2) 循環訓練 (健身課程)	
3) 高爾夫課程	
9. 畢業訊息	23
1) 結業申請表	
2) 退房	
3) 如何到機場	
5. 關於房間	25
1. 校園建築介紹及開放時間	26
2. 供餐時間	26
3. 校園設施使用規定及指南	26
4. 洗衣服務	27
5. 清潔服務	28
6. 其他資訊	29
7. 宿舍相關問題	30
6. 關於規定	31
1. 外出時間	32
2. 旅行與過夜計畫	32
3. 一般資訊	33
4. 日常生活與學習規則	34

校園介紹




學校地址 : 381 Purok 5 Dontogan, Green Valley, Baguio City 2600

當您返回學校時, 建議搭乘計程車而不是吉普尼, 告知司機前往 "Green Valley Don To Gan" 抵達Green Valley的大門, 請司機開在主要道路上(左邊), 並繼續往前進直到抵達JIC Green Valley Premium 校區。



TELEGRAM CHANEL
FOR ALL STUDENT



資訊
更新跟佈達



LINE CHANEL
FOR TAIWAN STUDENT



資訊
更新跟佈達




JIC PORTAL



資訊
課程表
訪問考試結果
閱讀公告

+63 9157113828

PHONE



緊急聯絡電話(SHINY)

WELCOME TO BAGUIO JIC



- ✓ CHECK YOUR CLASS SCHEDULE
- ✓ SEND PERSONAL REQUEST
- ✓ ACCESS EXAM RESULTS
- ✓ READ ANNOUNCEMENTS



FRONT



BACK

- *The initial password is your date of birth (YYYYMMDD)
- * After logging in with the initial password, please change your password.

For any other questions and assistance
please proceed to the office.

歡迎來到碧瑤 JIC

1. 週日/抵達行程

時間	內容	地點
9:00 - 12:00	自助早午餐	宿舍大樓5樓餐廳

- 學生抵達時將收到一份迎新禮包。房間內將提供小點心、衛生紙和水。
- 為了安全起見，抵達是週日，當日禁止離開學校外出。（未經許可離開，違反規定將受到相應的處罰）
- 入住時間是週日一點，提前入住需要額外付費

2. 週一行程

時間	內容	攜帶東西	地點
7:00 - 7:50	早餐自助餐		宿舍大樓5樓餐廳
7:50 - 11:50	休息		宿舍
11:50 - 12:50	午餐		宿舍大樓5樓餐廳
12:50 - 13:30	文書工作及繳交護照	書寫工具，護照	教學大樓4樓
13:30 - 16:30	入學考試	書寫工具	
16:30 - 17:00	新生訓練及拍攝照片	書寫工具	考試結束後移動
17:00 - 18:00	校園導覽		

- 午餐時間後，請在中午12:50前至教學大樓（從學校正門看到的第一棟大樓）四樓。
- 在教學大樓四樓牆上張貼的時間表上找到你的名字，然後前往相應的教室。

3. 供餐時間

	早餐	午餐	晚餐
平日及國定假日	7:00 ~ 7:50	12:00 ~ 12:50	17:30 - 18:40
週末 (週六 週日)	9:00 - 12:00 (自助早午餐)		購買餐卷時間： 每週五17:00前辦公室購買 價格：250 pesos

- 請遵守用餐時間（用餐必須在用餐結束時間前完成）
- 餐點分為自助餐（週末早午餐）和常規餐點。
- 出於食品安全考量，餐廳食物及物品（如餐具、食物、甜點等）不得外帶，也不能使用餐廳的廚房。
- 用餐時間可能會因當地情況而有所變動。
- 自助餐開放時間：上午 07:00 至晚上 10:00。



關於 J I C 剛開始的生活

1. 網路-----	8
2. 菲律賓當地電信-----	9
3. 當地費用-----	10
4. 提交 SSP照片-----	11
5. 接駁車-----	12

1. 網路

- 無線網路 (WIFI)：宿舍 - 房間號碼 / 其他地點 - 開放
- 由於菲律賓的特點，與其他國家相比，網路速度可能相對較慢且不穩定。
- 教學大樓二樓（學生休息室）提供無線網路連線。如果您想在上課時使用Wi-Fi，可以與老師商量，並將移到二樓上課。

2. 菲律賓當地電信

內容	細節	購買地點
購買 SIM卡	Globe / Smart	JIC Family Mart (小販部)
儲值卡	Gcash	辦公室
優惠	<ul style="list-style-type: none">• 在菲律賓，您可以在儲值SIM卡後註冊優惠方案，以更便宜的價格使用。• 根據電信、使用期間、目的、金額等從各種優惠方案中進行選擇。• Google 搜尋：Globe Promotion、Smart Promotion。• 您可以下載相應的電信公司APP並註冊，預付卡儲值和優惠方案。 <p>*** 請事先拍好護照照片，然後再提交給護照辦公室。</p>	

如何註冊 GLOBE SIM卡

1. 將購買的SIM卡插入手機。
2. 掃描QR CODE。
3. 輸入你的手機號碼。(菲律賓號碼)
4. 輸入發送到您手機上的 OTP數字。
5. 填寫「客戶資料」表。(護照資料)
6. 上傳護照照片及回程機票。



[GLOBE 註冊 QR CODE]

如何註冊 SMART SIM卡

1. 將購買的SIM卡插入手機。
2. 掃描QR CODE。
3. 輸入你的手機號碼。(菲律賓號碼)
4. 輸入發送到您手機上的 OTP數字。
5. 填寫「客戶資料」表。(護照資料)
6. 上傳護照照片及回程機票。



[SMART 註冊 QR CODE]

3. 當地費用

- 當地費用 (Local Fee) 發票的金額會根據培訓時間和類型的不同而有所改變，並會在週四至週五透過經理發放。
- 收到發票後，請在3天內到辦公室2號櫃檯付款。
- 本地付款可以用韓元 (匯款)、日元、美元或比索進行。

類別	金額 (₩)		備註
SSP	6,800		效期為6個月 (特別學習許可證)
SSP I-CARD	4,000		SSP申請時，一同申請
ACR I-CARD	3,500		停留超過 59 天的外國人 (外國人登記證)
簽證延長費用	1st: 8週	3,940	持有旅遊簽證進入國家後的前30天 (免簽證)， 延簽辦理將取決於停留的時間。
	2nd: 12週	5,210	
	3rd: 16週	3,240	
	4th: 20週	3,240	
	5th: 24週	3,240	
押金	3,000		如果沒有扣除的原因，課程結束時全額退款
水電費	3,000		每4週計算
設備維護費	1,200		每4週計算- 設施管理及維護
洗衣費用	1,200		每4週計算-洗, 烘, 折 (一週兩次)
學生證	200		包含拍照
課程教材	ESL Starter	1,500	每4週計算 教材費用根據所選的課程而異。 教材根據程度不同而異。
	TEP ESL	1,500 - 1,700	
	Speaking Master	1,900	
	Active Senior	1,100 - 1,200	
	Working Holiday	1,600	
	TOEIC	1,600	
	Business Master	1,900	

4. 提交SSP照片、護照

- 請在抵達的第一天在辦公室提交您的護照，護照將在您離開當天退還給您。
 - 在學習期間，如果有個人目的想使用護照（例如旅行、貨幣兌換），請至少提前5天通知辦公室。
- 請在抵達後的周一早上 7:50 前攜帶 4 張（2X2，白色背景）用於 SSP 申請的簽證照片到辦公室；對於日本學生，請攜帶 5 張。
- 如果您沒有照片，可以在SM Mall 3樓的照相館拍攝並沖印照片。



SM MALL 照相館地點



[Picture city]

[Great IMAGE]

[PHOTOLINE]

- 所需照片數量：4張2X2尺寸的簽證照片，日本學生：5張2X2尺寸的簽證照片。
- 費用：拍攝一次照片大約 120-200 PHP。
- 交通：可搭乘計程車或JIC接駁車前往SM Mall。
- 地點：SM Mall 3樓電影院附近有3家照相館。
- 處理時間：從拍照到取件大約需要60分鐘



[2x2 英吋]

5. 接駁車 - SM Mall

時間	目的地	出發地點	時間	買票
週一, 週三, 週五	單程去程 (JIC → SM Mall)	學校入口停車場	1:00 PM	<ul style="list-style-type: none"> 價格: 50 PHP/單程 購買地點: 辦公室 購買時間: 當日 10:00 AM前
週六 週日	去程 (JIC → SM Mall)	學校入口停車場	10:30 AM 12:00 PM 1:30 PM 3:30 PM	<ul style="list-style-type: none"> 價格: 50 PHP/單程 購買地點: 辦公室 購買時間: 週五 17:00 PM前
	回程 (SM Mall → JIC)	SM Mall下車地點	4:00 PM 5:30 PM 7:00 PM	

- 座位數：座位數先買先得，額滿後將無法購買。
- 購買車票後，可以在搭乘前調整行程，但不可退款。
- 購票後如未搭乘，將不予退款。



JIC 接駁車接送須知



[JIC 接駁車]



[JIC接送地點: 學校入口停車場]

[申請表]

- 請於辦公時間8:00AM-5:00PM，到辦公室購買車票。
- 請您持車票於乘車時間前5分鐘到乘車地點等候。
(JIC入口停車場或SM Mall指定上車地點)
- 您的車票將在乘車時檢查。
- 為確保其他乘客的權益，如果您未到達，接駁車將在乘車時間後 5 分鐘出發。
(在此情況下，將不予退款。)
- 根據當地交通狀況，接送時間可能會比預定晚到達，請在上車地點等候。
- 如果您購買票後更改行程，不打算搭乘，請提前發送 Telegram 訊息，以免讓其他同學等待。



關於學習

1. 課程需知	13
2. 考試	14
3. 課程更換	15
4. 課程介紹	16
5. CEFR 分級系統表	17
6. 未來期間費用	17
7. IIC 特別課程	18
1) 選修課程	
2) 挑戰活動	
3) 單子考試	
4) 半斯巴達 / 斯巴達	
5) E.O.P (只說英語政策)	
8. 特別訓練課程	21
1) 咖啡師課程	
2) 循環訓練 (健身課程)	
3) 高爾夫課程	
9. 畢業訊息	23
1) 結業申請表	
2) 退房	
3) 如何到機場	

1. 課程須知

● 課表

1. 新生課表發布
 - 可以在學生網站上確認
2. 舊生在申請更換課程後，可以在週一早上拿到新的課表 (詳細參考課程更換)
3. 學生無法選擇上課的時間
4. 每堂課: 45 分鐘 / 休息: 5 分鐘 (第一堂課程 7:50 AM開始).

DAILY TIMETABLE	
7:00 - 7:50	Breakfast
7:50 - 8:35	Class
8:40 - 9:25	Class
9:30 - 10:15	Class
10:20 - 11:05	Class
11:10 - 11:55	Class
12:00 - 12:50	Lunch
12:50 - 13:35	Class
13:40 - 14:25	Class
14:30 - 15:15	Class
15:20 - 16:05	Class
16:10 - 16:55	Class
17:00 - 17:45	Class
17:30 - 18:40	Dinner
19:00 - 23:00	Evening Class
	Vocabulary test
	Self - Study

課表樣本

● 教材

1. 新生教材領取
 - 時間: 星期二7:00AM後
 - 地點: 至辦公室
2. 如果想更換教材，保持乾淨未寫過可以做更換
3. 如果回校學生改變了他們的時間表，他們可以在更新的課表上收到一本新的教科書。(詳細參考課程變更)
4. 如果只是換教科書，可以按照課程變更時間表辦理，但只能換未寫過的教材

● 更換老師

1. 新生可以在入學第一周要求更換老師
2. 回校學生每2週可換課一次 (詳細參考課程變更)
 - 申請時間: 截止新生入學當週三上午11:00 (嚴格執行)
 - 申請方式: 到辦公室填寫申請表。

● 代課老師

1. 學生因個人因素缺課，則不安排補課。
2. 如果老師因為私人因素缺席，會分配其他老師上課。如果想上原來老師課程，請到辦公室討論時間。
3. 根據當地情況，週六可能會上課。

● 缺席規定

1. 學生缺課時必須向辦公室提交缺課申請表
2. 無故缺席: 上課後超過10分鐘老師將離開教室，學生將無法參與課程。
3. 如果曠課超過一半，必須與班主任協商。
 - 出缺席狀況可以在學生網站上確認
4. 提交請假表，學生應在上課前寫好並提交。 如果沒有給出正當理由，將被視為無故缺席。
5. 因老師缺席而取消課程：
 - 將優先指定代課老師
 - 如果您希望與原老師上課，請前往辦公室討論。

2. 課程更換

- 官方更改課表是每兩週一次。
 - 請於週三上午11:00前提交更改申請。(包括夜間課程)
 - 填妥更改申請表後並與班主任諮詢。
 - 與負責人諮詢後，將會對該堂老師進行監督及諮詢。
 - 回饋後如果沒有改善，將會更換老師。(下週一生效)
- 每位老師不能教同一個學生超過2堂課。
 - 根據老師和科目，如文法、寫作、小組課程等，僅提供一堂課。
 - 學生無法自行選擇課程時間表。
 - 課程只能根據目前的流程和課程進行更改。
 - 如果多位學生要求更改課表 (課程、時間)，將確認兩週的出勤率高、計分較少學生優先更換。

DEADLINE FOR SCHEDULE CHANGE REQUESTS OF REGULAR CLASSES IS ON WEDNESDAY AT 11 A.M. ONLY.

- Fill out the necessary forms for any changes on your schedule and proceed to the office for approval of changes.
- All approved changes will take effect and begin with the arrival of new students the following week.



2024更換課程時間表



*行程可能根據當地情況而有改變

3. 考試

● 入學考試

1. 依入學考試成績及指定程度發放教材。
2. 日期和時間：新生入學當週一13:30~16:30。
3. 考試內容：聽、說、讀、寫。

● 每月考試

1. 請檢查佈告欄上張貼的時間表。(參考每月考試及畢業安排)
2. 月考當天不上課。
3. 考試結束後的星期二，學生可以到辦公室領取月考成績單。

● 畢業考試

1. 常規學期入學學生：課程最後一週的每月測驗日。(考試當天不上課)
2. 學期中入學學生：每月考試日依照每月考試時間表。(考試當天不上課)
3. 如果想參加畢業考試，可以到辦公室申請。(畢業考試將於課程最後一天舉行)



每月考試行程表

START OF TERMS ○							MONTHLY TEST ○													
JANUARY							FEBRUARY							MARCH						
SUN	MON	TUE	WED	THU	FRI	SAT	SUN	MON	TUE	WED	THU	FRI	SAT	SUN	MON	TUE	WED	THU	FRI	SAT
	1	2	3	4	5	6					1	2	3						1	2
7	8	9	10	11	12	13	4	5	6	7	8	9	10	3	4	5	6	7	8	9
14	15	16	17	18	19	20	11	12	13	14	15	16	17	10	11	12	13	14	15	16
21	22	23	24	25	26	27	18	19	20	21	22	23	24	17	18	19	20	21	22	23
28	29	30	31				25	26	27	28				24	25	26	27	28	29	30
														31						
APRIL							MAY							JUNE						
SUN	MON	TUE	WED	THU	FRI	SAT	SUN	MON	TUE	WED	THU	FRI	SAT	SUN	MON	TUE	WED	THU	FRI	SAT
	1	2	3	4	5	6					1	2	3	4						1
7	8	9	10	11	12	13	5	6	7	8	9	10	11	2	3	4	5	6	7	8
14	15	16	17	18	19	20	12	13	14	15	16	17	18	9	10	11	12	13	14	15
21	22	23	24	25	26	27	19	20	21	22	23	24	25	16	17	18	19	20	21	22
28	29	30					26	27	28	29	30	31		23	24	25	26	27	28	29
														30						
JULY							AUGUST							SEPTEMBER						
SUN	MON	TUE	WED	THU	FRI	SAT	SUN	MON	TUE	WED	THU	FRI	SAT	SUN	MON	TUE	WED	THU	FRI	SAT
	1	2	3	4	5	6					1	2	3	1	2	3	4	5	6	7
7	8	9	10	11	12	13	4	5	6	7	8	9	10	8	9	10	11	12	13	14
14	15	16	17	18	19	20	11	12	13	14	15	16	17	15	16	17	18	19	20	21
21	22	23	24	25	26	27	18	19	20	21	22	23	24	22	23	24	25	26	27	28
28	29	30	31				25	26	27	28	29	30	31	29	30					
OCTOBER							NOVEMBER							DECEMBER						
SUN	MON	TUE	WED	THU	FRI	SAT	SUN	MON	TUE	WED	THU	FRI	SAT	SUN	MON	TUE	WED	THU	FRI	SAT
		1	2	3	4	5						1	2	1	2	3	4	5	6	7
6	7	8	9	10	11	12	3	4	5	6	7	8	9	8	9	10	11	12	13	14
13	14	15	16	17	18	19	10	11	12	13	14	15	16	15	16	17	18	19	20	21
20	21	22	23	24	25	26	17	18	19	20	21	22	23	22	23	24	25	26	27	28
27	28	29	30	31			24	25	26	27	28	29	30	29	30	31				

4. 課程

課程	1:1 課程	團體 課程	夜間 課程	課程細節	
ESL	ESL Starter 7	4	1	2	針對初學者優化的課程，建立信心，1:1課程為初學者提供詳細的學習計劃。
	TEP 8	3	3	2	您將選擇兩個“主題”來開始課程。剩下的課程是「一般 ESL」 面談後，您將被分配所需的科目。
	TEP 9	4	3	2	
	TEP 10	5	3	2	
	SM 8	6	X	2	6堂課，專注於提升口語能力。
	AS 5	3	X	2	我們設計課程的方向是讓學生在享受優質校園環境的同時學習英語。
	AS 6	4	X	2	
Working Holiday	WH	3	3	2	為打工度假學生量身訂做課程。
Business	BM8	6	X	2	商業課程主旨在充分利用您的工作經驗，讓您能夠同時工作和學習。
	TOEIC	3	3	2	

- 課程更改：每兩週申請更改您的課程。(星期一變更)
升級課程將收取額外費用。(降級則不退款)
- TEP 團體課：根據學生的程度來推薦3堂一般ESL小組課程。(小組課程遵循學校的時間表)



TEP 選修科目教材



5. CEFR 分級系統表

程度	CEFR	IELTS	TOEIC	TOEFL iBT
PROFICIENT Advance User (高級程度接近母語者)	C2	7.5 - 9.0	789 - 990	96 - 120
	C1	6.5 - 7.0	605 - 780	79 - 95
INDEPENDENT Intermediate User (中級程度)	B2	5.5 - 6.0		405 - 600
	B2 (5.0) IELTS	4.5 - 5.0	53 - 64	
	B1 (4.5) IELTS	4.0	41 - 52	
	B1 (3.5) IELTS	3.0 - 3.5	255 - 400	30 - 40
BASIC Basic User (初級程度)	A2	2.0 - 2.5		19 - 29
	A1	1.0 - 1.5	0 - 250	9 - 18
	PRE-A1	0.0 - 1.0		0 - 18

6. 未來期間費用

- 請至辦公室了解課程增加或更改，進行討論。
- 延長期限是可以的，至少提前 2 週向辦公室提出請求。

項目		價格	備註
增加1:1課程	General ESL	₱6,500	<ul style="list-style-type: none"> 以 4 週為週期計算 您可以在辦公室申請 只能新增您目前註冊課程的1:1課和小組課 課程適用與現有課程相同的規定
	TEP	₱7,000	
增加團體課程	General ESL	₱3,500	
照護服務		₱8,000	以 4 週為週期計算 / 一天8小時照顧
AR		₱310	年度報告 (2年居留簽證延期)
ECC		₱500	居留6個月以上的外國人無犯罪紀錄證明
CRTV		₱1,410	6個月後簽證延期

7. JIC 特別課程



1) 選修課程

	時間表	課程名稱	教室	
選修課程	4:10~4:55 PM	唱歌 (Song class)	教學大樓 4B	
		電影 (Movie class)	教學大樓 4D	
	5:00~5:45 PM	文化 (Culture class)	教學大樓 4E	
		有氧 (Zumba class)	瑜伽房	
		素描 (Sketching class)	教學大樓 4B	
	晚上時間			
	7:30~8:15 PM	有氧 (Zumba class)	瑜伽房	
		文化 (Culture class)	教學大樓 4E	

- 每兩週可以透過辦公室申請進行更改。 (在更換課程期間可以提出變更請求)
- 班級課程可能會改變。
- 學生每天最多可以參加 2 節晚間課程。 (參加健身循環訓練時, 只能參加 1 節選修課程。)
- 兩週後可以更換夜間課程。
- 有氧Zuba、看電影、唱歌、寫生、文化活動、循環訓練等活動。
(最多5人, 先到先得, 需在辦公室單獨報名)
- 時刻表及行程請參閱公告欄或前往辦公室詢問。



選修課程



JIC SPECIAL CLASS

如何報名選修課程

OPTIONAL EVENING CLASSES

GENERAL INFORMATION: SCHEDULE CHANGE REQUEST & REGISTRATION GUIDE

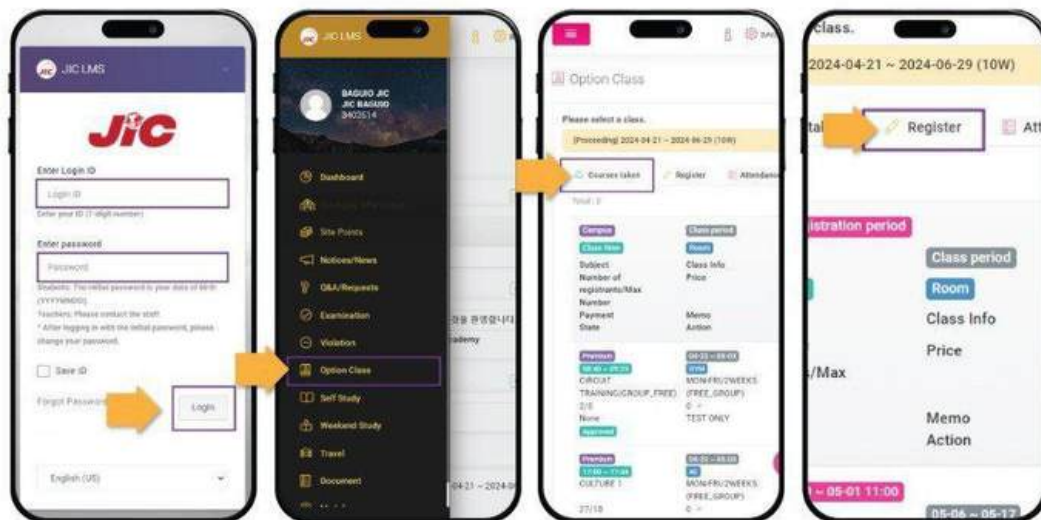
- SCHEDULE CHANGE REQUESTS for optional evening classes are possible EVERY TWO WEEKS.

EXAMPLE:

● Dates to request changes

● Effectivity date of changes

SUN	MON	TUE	WED	THU	FRI	SAT
1	2	3	4	5	6	7
8	9	10	11	12	13	14
15	16	17	18	19	20	21
22	23	24	25	26	27	28
29	30					



1. 晚間課程表的變更與每兩週常規課程表的變更相同。對於選修課程，您必須直接透過入口網站申請更改課程。無需來辦公室。
2. 申請期間開放至常規課程申請截止日期所在週三上午 11:00（上午 11:00 後，入口網站停止自動申請。
3. 現有學生將繼續就讀目前班級，除非他們要求單獨更換班級。
4. 每個人最多可以註冊兩次免費選修課程（包括Circuit Training）

2) 挑戰課程



- JIC一個特殊計劃，來挑戰24小時都使用英語交流，成為日常生活的一部分。
- 該計劃鼓勵透過自己及環境下持續使用英語，提高您的英語技能。
- JIC鼓勵您報名挑戰活動。

挑戰活動	時間	1st 違規	2nd 違規	3rd 違規	挑戰任務	挑戰成功
Rookie Challenger (新手)	2 週		警告+ 延長1週	失敗	撰寫挑戰者心得 (動機, 感受), 並附上照片。	資深挑戰者資格證書、挑戰T-Shirt
Pro Challenger (資深)	4 週	警告	警告+ 延長1週	失敗	培訓心得 (分享挑戰的經驗), 並附上照片或錄製影片。	榮耀挑戰者資格證書、JIC 禮卷
Glory Challenger (榮譽)	-		警告	失敗	學生同意下進行影片拍攝。	證書



等你來挑戰

- 參加活動需繳交 500 peso 押金作為擔保。
- 每週二中午 12:50 PM 至下午 4:10 PM 可在辦公室提出申請。
- 成功完成每個挑戰活動後，參與者可以挑戰下一個項目。
- 挑戰心得必須在挑戰申請後兩週的星期二下午 4:10 PM 之前繳交。如果沒繳交，挑戰將延長 1 週。挑戰心得必須以英文撰寫 (至少 150 字)。
- 提交的評論可用於行銷目的。
(上傳至網站、Facebook 等，照片將根據要求進行模糊處理。)

3) 單字考試

- 斯巴達課程學生強制參加。(假日除外)
- 半斯巴達課程學生可以參與，只能報名單字考試。
- 時間表可能會有所更改，遲到將會是為缺席。
- 每2週依照相應程度，單字考試的難度可能會更改。
- 32個新單字，每日1頁考試。如果學生願意的話，可以考更多。
- 對於單字測試的所有錯誤，提交答案和例句10句以上（未提交將導致違規）。
- 如何申請：親自到辦公室申請，申請從每個月的第二個星期一開始。
- 考試時間：週一至週五，8:30PM至9:00PM（教學大樓4c）。
- 測驗將由老師進行。

4) 半斯巴達 (SEMI SPARTA) / 斯巴達 (SPARTA)

- SEMI SPARTA：目前就讀的學生有資格參加半斯巴達計畫。
 - SPARTA：單字考試和晚間強制自習（20:00~22:00）是強制性的。
離開或出遊的門禁時間為19:00。
- * 計劃每兩週可能更改一次。（初次變更後2週內允許再次變更）
- **SPARTA晚間強制課程（20:00~22:00）：**
 1. 課程是強制性的，並需要在指定的座位上進行。遲到或缺席將被視為違規。
 2. 禁止飲食、擾亂行為或在指定座位上同時有兩人以上。
 3. 如需錄音，請在指定座位進行。
 4. 強制自習結束後，可以在視聽教室以外的教室自習（調暗燈光）。
 5. 如需離開座位（如上廁所、回房等），須經負責人批准，並可在規定時間內（最多10分鐘）記錄日誌。
 6. 可以向負責人提出變更座位請求。

5) E.O.P (只說英文政策)

- 除了英語在規定時間、地點外不得使用其他語言。
- EOP 時間：06:00 AM - 10:00 PM
- EOP地點：整個教學大樓
- 兩次口頭警告後，將考慮視為違規行為。
- 提交缺席報告後，將針對缺席（包括病假）進行強制性週末自習。
- 週末強制自習將在指定時間及教室進行，並與晚間強制學習的所有規定相同（包括時間安排和活動）。
- 教室全天 24 小時開放（不含小組教室）。使用後務必調暗燈光並整理清潔。

JIC



P100 VOUCHER

* What is a JIC Voucher?

This is a voucher you can use **if you want to borrow equipment** (Running machine treadmill, badminton, table tennis, golf and thermometer, ice packs, etc.) during your stay at JIC.

* How to purchase JIC Voucher?

Each voucher can be exchanged for **100 pesos** in cash, which can be converted back to cash upon permanent return of the voucher. (Like a deposit)

* What items can I borrow with one voucher?

You can borrow **one (1) voucher per item**, and if you borrow multiple items at once, you need one (1) voucher per item.

- 2 badminton rackets + 1 shuttlecock
- 2 table tennis rackets + 1 Ping-Pong ball
- 1 billiard set
- 1 golf club
- 1 treadmill - can be borrowed from the security office during the gym opening time



How to Rent Equipment?

1. Please purchase a voucher at the office (Window 3).
2. Take the voucher to the guardhouse.
3. Fill out the equipment rental list, give the voucher to the guard, and rent the equipment.
4. After returning the equipment, collect your voucher. (The voucher can be used repeatedly.)

Notice:

- Vouchers are deposits for equipment. If lost or damaged, replace it or pay the cost.
- Lost vouchers cannot be refunded, so return equipment to get your voucher back.
- Equipment must stay on school grounds. Golf clubs cannot be taken off-campus.
- Minors can only rent and use golf clubs with adult supervision.

**thank you for
your cooperation**

JIC P100 VOUCHER

JIC Voucher Usage

1. A **voucher is needed to borrow equipment** from JIC.
2. Each voucher is worth **100 pesos**, reusable, and can be cashed out before graduation.
3. **Lost vouchers cannot be refunded**, so return equipment to get your voucher back.
4. One voucher per item; multiple vouchers are needed for multiple items. Vouchers **can be purchased only during office hours (9:00 AM - 6:00 PM on weekdays)**.
5. For questions, contact the office.

Voucher No.: _____

Name: _____

Date Issued: _____ Date of Expiry: _____

8. 特別訓練課程

1) 咖啡師課程

訓練項目	內容	時間	價格
咖啡師	<ul style="list-style-type: none"> 課程人數: 1 - 4人 地點: JIC Premium Café 學習包括對咖啡的一般了解、咖啡烘焙和萃取、客戶服務實際操作以及菜單準備。 	<ul style="list-style-type: none"> 3堂課，每堂課4小時（共12小時課程） 完成後頒發證書 <p>*課程安排將透過咖啡師和學生的討論進行調整。</p>	<ul style="list-style-type: none"> Working holiday : ₪3,500/4週 Regular Course : ₪4,500 /4週 如需查詢及報名，請至辦公室詢問。



2. 循環訓練（健身）

- 該課程由 JIC 活動經理 Tida 負責
- 申請：辦公室
- 團體課程（晚間課程） / 名額：最多 5 人（先到先得）
- 循環訓練團體課程為晚間課程
- 如果您報名參加 1堂循環訓練課程，還可以報名另外 1 堂選修特別課程
- 如果您參加 1:1 培訓，可以另外參加 2 堂夜間課程
- 請在校學生，聯繫辦公室詢問入學和日程安排

時間表	類型	價格
8:40-9:25 AM	循環訓練-團體課	免費
9:30-10:15 AM	循環訓練-團體課	免費
11:10-11:55 AM	1對1訓練	₪1,600/12堂
1:40-2:25 PM	1對1訓練	₪1,600/12堂
2:30-3:15 PM	1對1訓練	₪1,600/12堂
3:20-4:04 PM	循環訓練-團體課	免費
4:10-4:55 PM	循環訓練-團體課	免費

3. 高爾夫課程

類別	地點	價格	其他
成人高爾夫	JIC 校園	一、三、五 \$200 12次/4週	<ul style="list-style-type: none"> 課程時間：9AM - 3PM 您可以透過以下聯絡方式直接聯繫導師。
戶外課程	戶外	\$500/4 週	<ul style="list-style-type: none"> John Hay額外費用： <ul style="list-style-type: none"> -平日：₩4000/人 -週末：₩5000/人 -包括球場費、球童費和點心費 Pinewoods額外費用： <ul style="list-style-type: none"> -學生需自行支付球場費、球童費和車。 -專業費用由學生支付 不同堂數的課程價格： <ul style="list-style-type: none"> -一堂\$150/二堂\$300/三堂\$400/四堂\$500
陪練遊玩	John Hay		₩1,000/1 人
	PINE WOOD		₩2,000/1 人



韓語導師：
PARK PRO 聯絡資訊

- 註冊KakaoTalk 並掃描QR code後，您可以立即聯繫教練討論日程並進行諮詢。
- 如果您在討論日程並完成查詢後希望確認課程出席，請前往辦公室填寫申請表並支付費用。



高爾夫球場接駁車接送服務

地點	時間	價格	買票
Pinewoods	6:00AM ~ 11:00AM	₩300/Van	購票地點：辦公室 購買時間：接送前一天
John Hay		₩500/Van	

- 容納：7-8 人
- 可在高爾夫球場營業時間內預訂高爾夫球場。
- 如果您想使用接駁車服務，請在預訂高爾夫球場時考慮接駁車提供服務時間。
- 購買後，允許更改時間表，但不可退款。
- 購買後，未使用的門票將不予退款。

1. 畢業流程

1) 畢業申請表

1. 在**畢業週的星期一**填寫（申請表 - 到辦公室領取）
2. 在畢業申請表上寫下相關資訊
 - 航班資訊、JIC出發時間、前往機場的交通和時間紀錄

2) 學生通關： 拿到四位負責人的簽名 房間確認為離開的前兩天

1. 宿舍檢查 - 協調房間檢查的時間，並進行確認，獲得簽名
2. 畢業考試 - 班主任（Head Teacher）
3. 書籍確認 - 辦公室2號櫃檯
4. 處罰確認 - 學生經理

3) 收取押金及護照 離開當天

1. 完成四項檢查簽名後,到辦公室領取**押金PHP 2,000及護照**

4) 離開時歸還鑰匙， 收取剩下的保證金

1. 退房當天，將鑰匙和畢業申請表繳交，給警衛並收取剩餘的**PHP 1,000**押金
2. 歸還鑰匙和押金地點：
 - 平日早上：辦公室
 - 平日晚上：警衛室
 - 週末和假日 - 警衛室或辦公室

2. 退房離開

- 課程到星期五下午結束，並且您必須在**星期六下午1:00前**退房。課程結束前兩天開始（星期三），可以在提交缺席申請後外出，並遵守門禁規定。
(缺席申請必須在前一天上午8:00至晚上10:00間提交)
- 您可以在離開房間後，繼續在校使用任何設施，直到離開的時間。
- 課程結束後，如果需要延長住宿：
 - 額外費用：每人每天P2,000
 - 必須在課程結束前一周提出申請
 - 可使用房間可能會影響您更換房間或延長住宿的可能性
- 家庭住宿：諮詢辦公室工作人員確認可否延長：
 - 可住宿日期：1-2天
 - 額外費用：一人每天P2,000 / 每增加一人P1,000
 - 如額外一晚：2人家庭 - P3,000 / 3人家庭 - P4,000 / 4人家庭 - P5,000
- 必須在課程培訓結束前一周提出申請
- 房間的可用性可能會影響房間變更或額外住宿的可能性

[畢業申請表]

3. 如何到機場



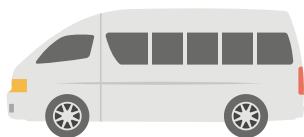
VANS PRIVATE (私人)

- 克拉克機場: ₱5,200 /van
- 馬尼拉機場: ₱10,200 /van
- 時間可調整
- 最多7位搭乘 (依照行李大小)
- 您可以與自己找的乘客分攤費用
- 您可以直接預訂私人VAN。租車公司資訊請參閱辦公室公告欄。



BESA SERVICE (碧瑤共乘車)

- 克拉克機場: ₱1,530/人 (馬尼拉機場不適用)
- 出發時間: 週五 7:00 PM / 週六 5:00 AM (共 2 班)
- 週六晚上 7:00 可能會加開行程, 請與辦公室聯繫
- 與其他學校的學生共乘
- 出發前一周下午 5:00 前在我們的辦公室預訂



BCTTC送機服務(碧瑤旅客交通聯合共乘車)

- 僅限克拉克機場: ₱700 /人
- 根據行李重量, 可能需要增加額外費用
- 出發時間: 每天(週一~週日)

6:00AM	8:00AM	10:00AM	12:00PM
2:00PM	4:00PM	6:00PM	8:00PM
- 週一-週四 旅客少於 5人, 出發時間延遲30分鐘
- 週五-週日 旅客少於 8人, 出發時間延遲30分鐘
- 出發地點: 共乘車停靠站上車
 - 地址: Sandico St.Baranggay Salud Mitra Bahuio City
- OFFICE預約 (請預留30分鐘車程時間)
- **直接前往共乘處搭車 (搭乘計程車約20分鐘)**



BUS (巴士轉運站)

- JOYBUS / VICTORY LINER
- 時間: 時刻表經常變動, 因此請在巴士轉運站確認
- 購票: 可在巴士站購票。
- 克拉克機場: 每人₱450-570比索 (無需預訂)
- 馬尼拉機場: 每人₱740-880比索 (於出發前2周在轉運站預定)



關於房間

1. 校園建築介紹及開放時間-----	26
2. 供餐時間-----	26
3. 校園設施使用規定及指南-----	26
4. 洗衣服務-----	27
5. 清潔服務-----	28
6. 其他資訊-----	29
7. 宿舍相關問題-----	30

1. 校園建築介紹及開放時間



餐廳CAFETERIA
6:00AM - 10:00PM (一~日)
咖啡廳CAFE
7:00AM - 7:30PM (一~五)
7:00AM - 3:00PM (六~日)



JIC小販部JIC FAMILY MART
8:00AM - 7:00PM (一~五)
9:00AM - 6:00PM (六~日)
午休時間Lunch Break
1:00PM - 2:30PM(一~五)



健身房GYM
6:00AM - 10:00PM (一~日)



共用廚房COMMON KITCHEN
7:30AM - 7:30PM (一~日)



洗衣房LAUNDRY AREA
7:00AM - 7:30PM (一~五)
8:00AM - 5:00PM(六~日)



高爾夫GOLF
6:00AM - 10:00PM (一~日)

2. 供餐時間



MEAL SCHEDULE			
	Breakfast	Lunch	Dinner
Monday - Friday	7:00 - 7:50	12:00 - 12:50	17:30 - 18:40
Saturday & Sunday	Brunch (9:00 - 12:00)		Need to buy ticket in office 250peso

- 廚房用具（湯匙、叉子、筷子、杯子等），不可帶入房間。
- 您不能食物帶出餐廳。

3. 校園設施使用規定及指南



- **規定：**
 - 禁止進入他人房間 - 罰款：₱3,000
 - 指定吸煙區外禁止吸煙 - 罰款：₱3,000
 - 因個人疏忽造成宿舍物品損壞的，視損壞的程度情況收取賠償金
 - 如果您將遲到，請聯繫辦公室，可能會根據可用性收取額外費用
 - 宿舍 - 入住：週日中午12點後
退房：週六下午1點前



- **安靜時間：**
 - 平日和假日安靜時間：晚上10點後，如果有3人或以上投訴，或者由工作人員認為必要時，違反安靜時間規定
 - 地點：宿舍（樓梯和門口等）、教室樓層（走廊和教室等）



- **管制區域（晚上 10:00 後）**
 - 教學大樓二樓、四樓除學生休息室外的所有區域。
 - 這些區域為學習、生活區域，嚴禁大聲喧嘩，以免打擾其他學生。

5. 清潔服務

清潔時間	時間
三樓、四樓： 周一 / 周四 一樓、二樓、第二宿舍： 週二 / 週五	從上午8:00 - 下午5:00 依學生申請的清潔時間

- 申請方式：將您的房間號碼寫在宿舍一樓的布告欄上（請注意每周皆須申請）。
- 申請日期：每週五張貼新的申請（檢查申請上指示的期限） - 您必須每周填寫一次。
- 如果有任何需要更動，請到窗口三諮詢。
- 額外清潔：每次額外收費P150，申請清潔時，房間至少一名成員必須申請開放的課堂時間。
- 如果在清潔期間沒有人在房間內，則無法進行清潔。
- 清潔內部房間、地板和浴室（清空垃圾桶）。
- 清潔服務包括整理桌子和床上用品（床），以及洗碗。
- 您必須自己負責保管您的物品和貴重物品，如果丟失，您將負責。



如何申請清潔服務




[佈告欄上有清潔申請表]

TIME	Monday			Thursday		
	CLEANING	NO CLEANING	NO CLEANING	CLEANING	NO CLEANING	NO CLEANING
00:00-01:00						
01:00-02:00						
02:00-03:00						
03:00-04:00						
04:00-05:00						
05:00-06:00						
06:00-07:00						
07:00-08:00						
08:00-09:00						
09:00-10:00						
10:00-11:00						
11:00-12:00						
12:00-13:00						
13:00-14:00						
14:00-15:00						
15:00-16:00						
16:00-17:00						
17:00-18:00						
18:00-19:00						
19:00-20:00						
20:00-21:00						
21:00-22:00						
22:00-23:00						
23:00-24:00						

[申請表]


- 需要每週填寫表格。（周五、周六、周日均可申請）
- 如果您未在申請截止日期內填寫表格，則不會進行清潔工作。
- 如果您在指定時間敲門時無人在場，則不會進行清潔工作。

6.其他資訊



購買自用飲用水

- 價格: ₱30
- 容量: 5加侖 (19 公升)
- 購買: 辦公室



換錢

- 美金, 韓幣, 日圓
可以換匯
- 週一至週五
上午 9:00 至下午 5:00
- 辦公室2號窗口



使用衛浴時要小心

我們的廁所經常堵塞！請將衛生紙丟進垃圾桶。



如何使用熱水

您可以透過調整熱水器上的按鈕來改變溫度。



如何使用保險箱



[紅色保險箱]



[黑色保險箱]

如何設置密碼

打開保險箱門，按下保險箱附近的紅色按鈕電池孔。聽到「啣」的一聲。

檢查數字鍵上方的黃燈是否亮起，保險箱的門打開。



[黃光燈閃位置]

輸入您想要註冊為密碼的數字（3 至 8 位數字），按[C]或[E]按鈕完成設定。

EX: 保險櫃門內的紅色按鈕 4321 [C] 或 [E]。

按下設定密碼的數字按鈕後，

按[C]或[E]按鈕，檢查綠燈是否亮起。

EX: 註冊密碼 4321 [C] 或 [E] 確認綠燈亮起。



[綠光燈閃位置]

如果綠燈亮起，請轉動控制桿以鎖定保險箱。

5秒後綠燈亮，保險箱鎖上。

如何打開

當您按下設定的密碼和 [C] 或 [E] 按鈕時，轉動槓桿，保險箱打開。

※ [其他1] 若保險箱門打不開，請聯絡辦公室。

※ [其他2] 如果「啣~~」聲較長或緩慢，請聯絡辦公室要求更換電池。

7. 宿舍相關問題




● 查詢及其他故障報告

- 到辦公室 -> 填寫詢問和報告資訊 -> 管理員確認後進行檢查
- 辦公室工作時間：8:00 - 17:00



● 更換房間申請

- 在辦公室填寫並提交變更申請表 檢查並確認是否可以更換房間的申請
- 如果沒有可用的房間，則無法進行房間更換。
- 如果您升級房間，將收取額外費用（補差額）。
- 對於房間類型降級，不予退款。
- 在完成辦公室和面談的表格後，可以進行更改。



● 其他申請

- 毛毯：如果您覺得寒冷，並需要額外的毛毯，請到辦公室索取一條。
- 電風扇和除濕機：如有需要，請到辦公室索取一台。我會根據庫存情況，如有庫存，將提供給您。



關於規定

1. 外出時間	32
2. 旅行與過夜計畫	32
3. 一般資訊	33
4. 日常生活與學習規則	34

1. 外出時間

區間	參與課程	門禁時間
平日 週一~週五	Sparta	除了上課時間外可以外出 / 晚上7 點前回校
	semi-sparta	除了上課時間外可以外出 / 晚上10點前回校
	night study	除了上課時間外可以外出 / 晚上8點前回校
	vocabulary test	除了上課時間及單字考試外可以外出 / 晚上10點前回校
週六		6AM - 1AM (至隔日凌晨一點) 週末需要參加補課：學生可以在課後外出
週日		6AM - 10PM (當日)
每月考試		學生可以在每月考試後外出，當日門禁將會改成1AM

- 出於安全考慮，外出和返回時必須填寫記錄本（位於警衛室）。
- Premium校區大門於 22:00 至 06:00 關閉。
- 週六及每月考試 01:00 至 06:00 實施門禁。
- 只有出於住院和緊急個人原因，您才可以根據辦公室的同意後外出。
- 提交缺席申請後，您不能外出。（擅自外出、曠課的遲罰罰規定適用）。
- 違反門禁（返回時間）將依規定處理（無論何種原因）。

2. 旅行及過夜計畫

- 所有學生必須遵守旅行規定。（旅行可從早上6點開始）
- 對於旅行和過夜住宿，旅行計畫必須在出發前一天提交。
- 可旅行和外宿的日子：週末（星期五至星期日）、公告的節假日。
回校時間：假期最後一天（星期日）晚上10點 前到校。
旅行出發時間：門禁時間外（門禁期間無法出發旅遊）
- 提交旅行計畫後，如果計畫取消，您可以在凌晨01:00（星期五是晚上10:00）返回學校。
- 根據要求，工作人員會在酌情下允許進入學校，但將被視為違反門禁規定。
- 未提交旅行計畫或當天提交：禁止旅行或過夜住宿，必須遵守門禁規定，在違反情況下，將累積罰責和記過點數，並且必須在上午6點之前回校。
- 培訓期間平日不允許旅行，但在提交證明文件後可以訪問家人和親戚。

3. 一般資訊

項目	細節
吸菸	在菲律賓，除了吸煙區外，公共場所均為禁煙區，一旦違反將被警察局罰款。
衣著	請避免穿著短裙、短褲、無袖衣服和睡衣。
個人物品	對於個人遺失物，學校不付管理責任。對於貴重物品，您可以請求辦公室為您保管。 必須在平日和假日鎖好宿舍門，以及您的行李箱和個人儲物櫃（各別購買）。 雖然有監視器，但可能存在盲區、停電或故障。
進入其他房間	嚴禁在白天、週末和假日全天24小時內進入其他學生的房間。 2號宿舍：只有本樓的學生才可以進入休息區。進入休息區將被視為與進入他人房間相同，將受到處罰。
飲酒	禁止在學校飲酒或攜帶酒精飲料。如果被發現在學校飲酒或攜帶酒精飲料，您和當時在場學生將受到違規處罰。 違規適用於房間所有居住人和在場人員（如果發現空瓶子或罐子，則視為攜帶酒精。 工作人員（警衛）根據情況可以檢查宿舍和個人物品（包、等等）。
ID卡	在上課時間和假日進入學校時，請佩戴您的學生證。
健身房	開放時間：上午7:00~晚上9:00（平日和國定假日）。 健身房：請穿著乾淨的鞋子，不要發出噪音干擾他人（如音樂）。電器健身設備請休息30分鐘後再次使用（請讓給等待的人之後再使用）。
停電	停電時，發電機將在30分鐘內運行（~晚上10點）；如果停水，將按照送水時間表提供水。
罰款	全部款項用於學生福利，如學生派對、產品購買和挑戰者獎金。有關款項如何使用的詳細信息將在每學期宣布。
海外郵寄	您必須向郵局支付₱ 115。藥品、電器、液體要課稅，不能郵寄。
餐廳	使用時間： 平日：上午7:00至晚上10:00； 假日：上午9:00至晚上7:00。
食物外送	外送提供至晚上11點，之後將會得到處罰辦理。食物外送必須在警衛區領取。
學校設施	學生必須為任何對學校設施造成的損壞支付補償
金錢交易	禁止學生之間的金錢和零商品交易（違規行為）。學校工作人員也不得從事此類行為（將受到懲處）。個別問題，請與當事人協商解決。
緊急藥品	個人應隨身攜帶急救藥品，與創傷相關的藥品可在藥房購買。建議前往醫院就診。
換匯	您可以在銀行和SM進行貨幣兌換（請攜帶學生證）。您也可以在中IC辦公室進換錢。
網路	菲律賓的網路可能因採用固定費率系統而在下載時速度緩慢或不穩定。由於菲律賓的網路環境和網路公司的情況，甚至可能無法使用。
每月考試	每月考試當天門禁更改為01:00。

4. 日常生活與學習規定

規定	積分	
退款申請依照碧瑤JIC退款政策執行。		
碧瑤 JIC不負責學生在校內外的不當行為。		
學生提交的素材交會用於市場行銷，不想參加的學生可以到辦公室提出申請。		
在校內外參與非法活動（如賭博、暴力、偷竊和吸毒等）	Withdrawal from school (non-refundable)	
與任何人（例如員工、老師、同學）在校內外的不當行為和關係（例如性騷擾）當在宿舍（宿舍、教室等）發現不當行為時（性問題等）		
在學校與其他學生同住（適用於所有學生）		
累積30點的罰款計分（罰分將累積到課程結束，不會重置）		
如果因違反其他規定不履行處罰措施（罰款、扣分、強制學習、禁止外出）		
在外過夜並擅自離開未提交旅行計劃而於早上 6 點後返回 / 門禁後擅自離開	20 pts P3,000	20pts No going out for 3 weeks
進入異性房間（包括住在該房間的其他學生）		
在外面吸菸		
違反宵禁：將給予基本罰款和扣分。 另外，根據宵禁時間，每30分鐘累積P100，每10分鐘扣1分。 有旅行計劃 - 凌晨 1 點至 6 點禁止進出（凌晨 1 點至 6 點進出將被視為違反宵禁。） 無旅行計畫 - 凌晨 1 點返回學校	15 pts + a P1,500 + a	15pts+a No going out for 2 weeks
被發現攜帶酒精飲料、飲酒進入學校區域（若發現酒類、空瓶、空罐，則對與該飲酒者相關的所有人及室友均屬違規行為）。 疑似飲酒或攜帶酒精飲料入校時不聽從工作人員指示（檢查房間、行李等）。	12 pts P,1000	12pts No going out for 2 weeks
違反公共道德行為：過度親密、噪音、打架等。基於三人或以上其他人的投訴或由工作人員的判斷而違反規定（晚上 10 點後製造噪音或使用禁區時）	5 pts P500	5 pts compulsory learning 5 hours
未經管理員許可，允許外人進入學校區域時（如有問題，責任自負）。	3 pts P300	3pts compulsory learning 5 hours
不遵守工作人員的指示（警衛、經理等、週末大聲喧嘩、不遵守規定等）。		
學生不能進入同性房間，違規行為適用於所有室友。（如果在房間內遺失任何物品，責任由進入房間的學生承擔。）	3 pts P300	3 pts 5-hours Compulsory Self-Study
如果未經許可不參加常規考試或不認真參加考試（30分鐘內離場） （期末考、畢業考試、TOEIC考試、每週IELTS模擬考等）	2 pts P200	2 pts compulsory learning 5 hours
不遵守強制晚自習時間（包括乾擾他人的行為，例如離開指定座位和聊天） 提交缺勤報告後（因病假等適當原因），週末進行強制學習課程後不會受到處罰。		

規定	積分	
未經同意而缺席的常規課程將有每節課的罰款和處罰點數。 (代課課程、特殊課程、官方活動等) 如果缺席的原因不適當, 則被視為無故缺席。	1 pt P100	1 pt mandatory learning 2 hours
違規教室使用規定 (一對一教室只能一人使用, 小組教室不能在晚上強制自習和假期使用)。 除了學習之外, 不因任何行為損害他人權益)		
如果您違反E.O.P.規定, 被警告多於2次。之後, 每次違反都會獲得罰款和處罰點數。會一直被通知違規的情況, 直到學習期結束		
學生必須依照每個時段的用餐時間表, 並且不能從自助餐廳帶出任何食物和物品。		
未配戴學院或挑戰者ID時 (平日及假日在校院內配戴/含餐廳) 警告 2 次後, 每次警告均給予罰款和扣分, 會一直被通知違規的情況, 直到學習期結束。	0.5 pts P50	0.5 compulsory learning 1 hour
如果沒有通知而遲到, 必須在上課後5至10分鐘進入教室 (如果遲到3次, 將被視為無故缺席)	0.3 pts	
未提交常規課堂缺席報告 (第一堂課 - 0.1 分/每天最多 0.5 分) 提交醫療證明、處方、收據等證明文件後可減免扣分。”	0.1 pts	

違反規定者可選擇罰款+扣分或強制學習 (不准外出) +扣分。

如果選擇罰款+扣分：

- 您必須以現金支付 (不允許從押金中扣除), 並在違規後的下週三之前在辦公室支付。如果您不付款, 學習將暫時停止。

如果你選擇必修+扣分：

- 違規者不能選擇開始日期和時間, 因違規而導致的一周強制學習總時數將按照學校週末時間表在佈告欄指定座位進行。

- 如果週末沒有完成義務學習, 可以繼續到下週。如果該週的必修學習未完成, 以後的違規行為不能選擇必修學習選項 (不累積)。

- 違反週末強制學習規定 (缺席、遲到、離開座位、擅自外出)

第 1 次：扣 3 分 + P500 比索 / 第 2 次：扣 5 分 + P1000 比索 / 第 3 次：解僱且不退款

- 因不遵守週末義務學習而繳納罰款並不會減少所需的學習時間。

- 學習期結束前一週不能選擇強制學習。

如果你選擇禁足+扣分：

- 禁止禁足的學生在平日、週末和假日外出。

- 違反規定的學生不能選擇開始日期和時間。違規行為一經確認, 將立即執行處罰。

- 選擇接地時, 剩餘學習時間必須長於接地時間。

- 若未完成禁足期, 學生不得選擇禁足或強制自學以應對未來的違規行為。

違反接地規則 (未經許可外出)

第一次：扣 5 分 + 1000 比索 / 第二次：扣 10 分 + 2000 比索 / 第三次：開除且不退款

- 即使您支付了違反禁足的罰款, 禁足的剩餘天數不會被扣除。

I am fully aware of the refund policy and the above study and living regulations, and agree to comply with them.

Additionally, I will not object to punishment for violating my regulations.

我充分了解退費政策及上述學習、生活規定並同意遵守。

此外, 我同意因違反規定而受到的處罰。

- 這些規定不管是平日、週末還是假日都得遵守。
- 違反規定可能出於任何原因而發生, 如果沒有一個合理原因, 則將對違規行為進行處罰。罰款必須支付。

DATE: (MM/DD/YYYY)

NAME:

SIGNATURE: